

OBSAH

1.0 Popis	1	5.6 Mazání uživatelského kódu	6
2.0 Základní operace	2	5.7 Postup při zadávání kódu	6
2.1 Zvuková signalizace klávesnice	2	5.8 Nastavení uživatelských kódů	7
2.2 Světelná signalizace klávesnice	2	5.9 Přiřazení kódů do podsystémů	7
2.3 Displej klávesnice	2	5.10 Nadstavba přístupu ACCESS	7
2.4 Uživatelské menu	2	5.11 Přiřazení karty	8
2.5 Dělení na podsystémy	3		
2.6 Zobrazení stavu podsystému	3	6.0 Přístup ACCESS	8
3.0 Zapnutí podsystému	3	6.1 Zabezpečení	8
3.1 Čas pro odchod	3	6.2 Přístup	8
3.2 Běžné zapnutí systému	3	7.0 Zobrazení historie událostí	8
3.3 Zapnutí systému STAY	3	8.0 Poruchy systému	9
3.4 STAY bez zpoždění	4	9.0 Ostatní nastavení	10
3.5 Zapnutí FORCE	4	9.1 Panik	10
3.6 Jednotlačítkové ovládání	4	9.2 Nastavení LCD	10
3.7 Keypress	4	9.3 Programování zvonkohry	10
3.8 Automatické zapnutí	4	9.4 Nastavení datumu a času	10
3.9 Zapnutí bypass	4	9.5 Jednoklávesové příkazy	10
4.0 Vypnutí systému	5	10.0 Požární a bezpečnostní poplach	11
4.1 Čas zpoždění pro příchod	5	10.1 Požární zóna	11
4.2 Vypnutí podsystému	5	10.2 Zpožděná požární zóna	11
4.3 Paměť poplachů	5	10.3 Bezpečnostní poplach	11
5.0 Nastavení uživatelských kódů	5	Popis nastavení Vašeho systému	12-16
5.1 Hlavní master kód	5		
5.2 Uživatelské kódy	5		
5.3 Volná pozice pro nový kód	5		
5.4 Kopírování nastavení kódů	5		
5.5 Popis kódů	5		

Hlavní master kód je továrně nastaven na: **123456**

Nikdy nenechávejte Hlavní master kód nastaven na tovární hodnoty !!!

1.0 Popis



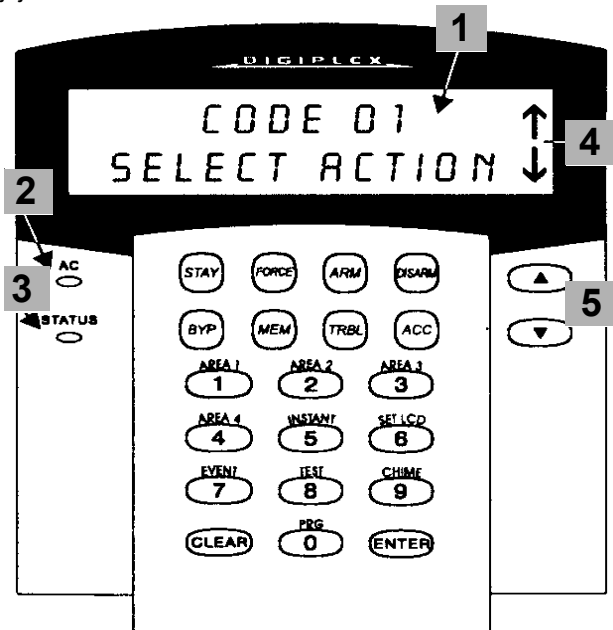
Vaše zabezpečovací ústředna **DIGIPLEX 96 NE** kanadského výrobce **PARADOX Security Systems** patří k nejmodernějším systémům v oblasti zabezpečovací techniky. Svojí koncepcí a technologií Vám nabízí unikátní vlastnosti s možností variabilních úprav a dalšího rozšiřování. Všechny vlastnosti ústředny DIGIPLEX včetně jejího rozsahu jsou programovatelné, a proto se může Váš

bezpečnostní systém vyvíjet společně s Vašimi požadavky nebo změnami režimu v objektu. Systém DIGIPLEX zaručuje kvalitní ostrahu Vašeho objektu s velice jednoduchým a přehledným ovládáním.

Klávesnice LCD umožňuje snadno ovládat systém a zobrazovat informace o stavu systému pouhým stiskem klávesy. 32 místný LCD displej zobrazuje menu a zprávy při zadávání příkazů nebo při programování.

2.0 Základní operace

Vše, co potřebujete vědět o Vašem systému, se přehledně zobrazuje na displeji LCD klávesnice. Klávesnice zobrazuje menu, pomocí kterého se lze v nabídce rychle a pohodlně pohybovat. Následující částí Vás seznámí s klávesnicí a její indikací stavů.



- 1 **LCD displej**, na kterém jsou zobrazovány zprávy a naprogramovaná data.
- 2 **Dioda AC**
Přítomnost síťového napájení AC.
- 3 **Dioda STATUS**
Dioda může svítit červeně nebo zeleně a signalizuje stav podsystémů, ke kterým má klávesnice oprávnění.
- 4 Pokud svítí na boku displeje dvě šipky znamená to, že kromě napsané zprávy lze nalistovat i další zprávy. Tyto lze nalistovat klávesami 5.

Funkční klávesy:

- [STAY] - Zapnutí podsystému způsobem STAY
 [FORCE] - Zapnutí podsystému způsobem FORCE
 [ARM] - Běžné zapnutí podsystému
 [DISARM] - Vypnutí podsystému
 [BYP] - Programování zón pro BYPASS
 [MEM] - Paměť poplachů
 [TRBL] - Zobrazení poruch
 [ACC] - Programování přístupu
 [CLEAR] - Mazání zadaných dat nebo krok zpět v menu
 [1] - Stav podsystémů
 [5]^{INSTANT} - Jednoklávesové zapnutí
 [6]^{DISPLAY} - Nastavení LED
 [8]^{TEST} - Test systému
 [9]^{CHIME} - Programování zvonkohry
 [0]^{PRG} - Vstup do uživatelského programu
 [ENTER] - Uložení zadaných dat

2.1 Zvuková signalizace klávesnice

Při práci s klávesnicí je použito dvou druhů zvukové signalizace:

Zapíání (píp – píp – píp)

Je-li provedena platná operace, klávesnice třikrát zapíá

Zapískání (píííííííí)

Pokud je provedena neplatná operace a klávesnice příkaz odmítne, dlouze zapíská

2.2 Světelná signalizace klávesnice

LED AC		
Svítí	ústředna je napájena ze sítě AC	
Nesvítí	porucha napájení AC	
LED STATUS		
Signalizuje stav podsystémů, ke kterým má klávesnice přístup		
Zelená	Svítí	všechny zóny jsou uzavřeny
	Nesvítí	některá zóna je narušena
	Bliká	odebíhá čas zpoždění pro odchod
Červená	Svítí	všechny podsystémy, ke kterým má klávesnice oprávnění jsou zapnuty
	Bliká	Některý podsystém ke kterému má klávesnice oprávnění je v poplachu

2.3 Displej klávesnice

Klávesnice je vybavena 32 místným LCD displejem. Nastavení kontrastu, podsvitu a rychlosti přepisu zpráv je popsáno v části 8. Instalační firma může některé zprávy na LCD přizpůsobit přímo Vaším požadavkům. Komunikace se systémem probíhá přes klávesnici a proto může zobrazovat instrukce, zprávy a stav systému.

Pozor! Nápisy na LCD uvedené v tomto manuálu se mohou v drobnostech lišit od nápisů na LCD ve skutečnosti. Je to způsobeno postupným vývojem nápisů aby co nejlépe vystihovaly skutečnost.

2.3.1 „Režim klidu“

Pokud s klávesnicí nepracujeme, je v „Režimu klidu“ a na LCD se:

- zobrazuje se nápis s datem a časem
VARIANT CZ 2.1
2001 / 11 / 25 / 09:00;
- vypisují se narušené zóny ve všech podsystémech ke kterým má klávesnice přístup;
- pokud byl v podsystému vyvolán poplach zobrazuje se nápis „POPLACH“;
- pokud je v systému přítomná porucha, vypisuje se „PORUCHA“;

2.3.2 Režim utajení

Pokud instalační firma povolí v klávesnici tajný režim provozu, nezobrazuje se stav systému:

- na klávesnici se pouze zobrazuje nápis
REZIM UTAJENI
2001 / 11 / 25 / 09:00;
- narušené zóny se nevypisují, LED nesvítí;

Dle naprogramování Instalační firmou klávesnice je třeba stisknout klávesu, nebo zadat kód pro přepnutí do „Režimu klidu“ klávesnice.

2.4 Uživatelské menu

Pokud zadáte platný uživatelský kód, klávesnice se přepne do „Uživatelského menu“. Z této úrovně můžete vybrat úkon, který má klávesnice provést nebo postoupit do dalšího menu. Úkony, které lze provést nalistujte v každém menu. Záleží také na tom, které úkony má uživatelský kód povolen.

1. Na klávesnici zobrazeno:
VARIANT CZ 2.1 1999 / 11 / 25 / 09:00
2. Zadejte Váš uživatelský kód.
3. Po stisku prvního čísla se zobrazí
ZADEJ KOD []
4. Pokud je zadaný platný kód, je jeho příjem potvrzen nápisem „PRISTUP POVOLEN“ a ústředna se přepne do uživatelského menu a vypíše
KOD 01 VYBER PRIKAZ

5. Pomocí kláves [▲], [▼] nebo funkčních kláves zadejte požadovaný příkaz nebo postupte do dalšího menu.

Příkaz ústředně můžete zadat stiskem některé z funkčních kláves (část 2.0) nebo nalistováním příkazu na LCD pomocí kláves [▲], [▼] a potvrzením příkazu [ENTER]. Po provedení příkazu reaguje systém dle části 2.4.1 nebo 2.4.2 dle nastavení Instalační firmou.

2.4.1 Jeden příkaz

Pokud byl příkaz platný a je proveden, vrátí se klávesnice do normálního módu.

2.4.2 Více příkazů

Nastavení systému na typ „Více příkazů“ umožňuje vstoupit do uživatelského menu a provést více příkazů bez automatického návratu do normálního režimu. Pro opuštění uživatelského menu je následně třeba stisknout [CLEAR].

2.5 Dělení na podsystémy

Vaše instalační firma může systém rozdělit až na 8 podsystémů. Tyto podsystémy mohou být naprosto nezávislé. Jednotliví uživatelé mohou mít přístup do jednoho nebo více podsystémů.

Pokud má uživatel přístup do více podsystémů musí po zadání příkazu (ARM, DISARM atd.) zadat pro který podsystém je příkaz určen.

jednotlivé podsystémy [1][2][3][4][5][6][7][8]
všechny podsystémy [0]

Klávesy [1] – [8] lze použít pokud uživatel ví do kterých podsystému má přístup. V případě, že do podsystému nemá přístup je příkaz odmítnut. Podsystémy pro které může uživatel příkaz použít lze listovat [▲], [▼] a potvrdit [ENTER].

2.6 Zobrazení stavu podsystému

1. Zadejte Váš uživatelský kód
2. Stiskněte klávesu [1]
3. Stiskněte klávesu s číslem podsystému (1 – 8) nebo podsystém nalistujte [▲], [▼].
4. Na LCD se zobrazí stav podsystému

JE V KLIDU	všechny zóny v podsystému jsou v klidu
NENI V KLIDU	zóny v podsystému jsou narušeny
PORUCHA	v podsystému je porucha
POPLACH V PAMĚTI	podsystém byl v poplachu a narušené zóny jsou uloženy v paměti
ZAPNUTO	Podsystém zapnut běžným způsobem
ZAPNUTO STAY	Podsystém zapnut v režimu STAY
ZAPNUTO FORCE	Podsystém zapnut způsobem FORCE

5. Stiskněte [CLEAR] pro odchod

3.0 Zapnutí podsystému

Postup při zapínání systému

STAV podsystému nutný pro zapnutí (Podmínka je uvedena u každého typu zapnutí.)	
↓	
Zadejte Váš kód (Potvrzen zapípáním a nápisem PRISTUP POVOLEN.)	
↓	
VYBER PRIKAZ Vyberte příkaz z menu nebo rovnou stiskněte funkční klávesu (Je uvedeno u každého zapnutí.)	
↓	
Kód má přístup pouze do jednoho podsystému	Kód má přístup do více podsystémů
↓	↓
	Stiskem klávesy [1] - [8] vyberte podsystém, který má být zapnut nebo podsystém nalistujte šipkami [↓][↑] a potvrďte [ENTER]
	↓
Klávesnice zapípá a začne odebíhat čas zpoždění pro odchod	
↓	
Zapnutí systému	

Zapnout podsystém znamená uvést jej do „Stavu hlídání“. V případě, že je podsystém zapnutý a dojde k narušení některého jeho čidla, je vyvolán poplach dle nastavení instalační firmou.

3.1 Čas pro odchod

Zapnete-li podsystém, začne se odpočítávat čas zpoždění pro odchod. Zelená dioda STATUS bliká. Během tohoto času je třeba opustit střežený prostor.

Čas pro opuštění střeženého prostoru lze nastavit na různou dobu a lze povolit, aby klávesnice během času zpoždění pro odchod pískala a zbývající čas do zapnutí byl zobrazen na LCD. Tyto nastavení Vám provede Vaše instalační firma.

3.2 Běžné zapnutí

Podmínka	Všechny zóny v podsystému musí být v klidu.
Příkaz pro zapnutí → [ARM]	Vyberte příkaz z menu nebo rovnou stiskněte ARM.
Charakteristika	Během času pro odchod je nezbytné opustit hlídání prostor. Do hlídání se zapojí všechny detektory. Následné vypnutí systému je nutné provést po vstupu přístupovou trasou, nejpozději do nastavené doby zpoždění pro příchod. Toto zapnutí podsystému se používá pro běžné každodenní zapnutí podsystému.

3.3 Zapnutí STAY

Podmínka	Zóny v podsystému neoznačené jako STAY musí být v klidu.
Příkaz pro zapnutí → [STAY]	Vyberte příkaz z menu nebo rovnou stiskněte [STAY].
Charakteristika	Pouze kódy s oprávněním zapínat STAY mohou takto zapnout podsystém, kam mají přístup. Bez odchodu Zapnutí podsystému způsobem STAY vyřadí z hlídání zóny, které Vaše instalační firma označila jako STAY. Tento způsob zapnutí se používá pokud potřebujete hlídat objekt, v jehož části se dál pohybujete. V hlídání je například celý systém kromě čidel v ložnici, kde spíte. V ložnici je klávesnice s níž lze systém ovládat. S odchodem Během času pro odchod lze odejít z hlídáního prostoru. Následné vypnutí systému je nutné provést po vstupu přístupovou trasou, nejpozději do nastavené doby zpoždění pro příchod.

3.4 Zapnutí systému STAY bez zpoždění

Podmínka

Zóny v podsystému neoznačené jako STAY musí být v klidu.

Příkaz pro zapnutí → [5^{instant}]

Vyberte příkaz z menu nebo rovnou stiskněte [5^{instant}]

Charakteristika

Z hlídání jsou vyřazeny všechny zóny označené jako STAY a je zrušen čas zpoždění pro příchod. Z objektu se nesmí odejít a systém lze vypnout pouze zevnitř (např. ložnice). Po narušení jakékoliv zóny je okamžitě vyvolán poplach.

3.5 Zapnutí systému FORCE

Podmínka

Zóny v podsystému neoznačené jako FORCE musí být v klidu.

Příkaz pro zapnutí – [FORCE]

Vyberte příkaz z menu nebo rovnou stiskněte [FORCE].

Charakteristika

Zóny označené instalační firmou jako FORCE mohou být při zapínání podsystému otevřeny. Po zapnutí podsystému do ostrahy a uplynutí času zpoždění pro odchod se zóna FORCE zařadí do hlídání okamžitě po přechodu do klidu. Při hlídání klávesnice pohybovým detektorem pro zaručení bezproblémového zadání kódu lze využít zónu FORCE.

3.6 Jednotlačítkové ovládání systému

Pokud je povoleno instalační firmou, lze podsystém ovládat pouhým stiskem tlačítka na 2 sec..

1. Stiskněte a držte příslušné tlačítko pro volbu ovládání:

[ARM]	Běžné zapnutí
[STAY]	Zapnutí STAY
[FORCE]	Zapnutí FORCE
[BYP]	Programování bypassu
[DISARM]	Pro vypnutí STAY / STAY bez zp
[5 ^{instant}]	Pro zapnutí STAY bez zpoždění
[6 ^{setLCD}]	Pro nastavení klávesnice
[7 ^{event}]	Pro zobrazení historie událostí

2. Při ovládání podsystému vyberte podsystém [1] - [8] klávesou nebo z menu.

3.7 Ovládání pomocí keyswitch

Vaše instalační firma může nastavit zapínání a vypínání podsystémů pomocí tlačítka / spínače – keyswitch. Keyswitch může zapínat podsystém běžně, STAY, STAY bez zpoždění, FORCE a může podsystém i vypínat. Keyswitch může být tlačítko nebo spínač.

Pozor! Jedná se o bezkódové ovládání podsystému a musí být dodrženy bezpečnostní zásady instalace a užívání.

3.7.1 Keyswitch spínač

Sepnutím spínače se podsystém zapne.
Rozepnutím spínače se podsystém vypne.

3.7.2 Keyswitch tlačítko

Stiskem tlačítka se podsystém zapne.
Opětovným stiskem tlačítka se podsystém vypne.

3.8 Automatické zapnutí systému

Vaše instalační firma může nastavit funkci automatického zapínání podsystému.

3.8.1 Zapnutí dle času

Pokud je povoleno, podsystém se automaticky každý den pokusí o zapnutí v daný čas. Pokud je systém v klidu, dojde ke spuštění 60sec. zpoždění pro odchod a podsystém se následně zapne. Zapnutí lze zrušit zadáním platného kódu. Pokud systém není v klidu, k zapnutí nedojde.

Nastavení času automatického zapnutí:

1. Zadejte Váš kód.
2. Stiskněte klávesu [0^{prog}].
3. Stiskněte klávesu [MEM] nebo nalistujte příkaz [MEM] na LCD pomocí kláves [▲], [▼] a potvrďte [ENTER].
4. V případě více podsystémů, zadejte číslo vybraného podsystému, nebo nalistujte příkaz na LCD pomocí kláves [▲], [▼] a potvrďte [ACC].
5. Zadejte čas, kdy se má ústředna pokusit zapnout podsystém ve tvaru HH:MM.
6. Stiskněte [ENTER]

3.8.2 Zapnutí dle klidu v systému

Instalační firma Vám může nastavit dobu klidu. Pokud po tuto dobu nedojde k narušení žádné zóny v podsystému, ústředna se pokusí podsystém zapnout. Zapnutí může být běžné nebo STAY.

3.9 Zapnutí bypass

Instalační firma programově určí, které zóny mohou být ručně vyřazeny z ostrahy – „bypassovány“. Pokud je zóna bypassována, je vyřazena z hlídání a její stav je ignorován.

Podmínky pro bypassování zóny:

- zóna musí mít povolen bypass instalační firmou;
- uživatelský kód musí mít povolen bypassovat zóny;
- uživatelský kód musí mít přístup do podsystému, ve kterém je daná zóna.

➔ Požární zónu nelze bypassovat.

➔ Bypassování zón se nedefinuje dle podsystémů ale dle čísel zón.

➔ Bypass zón se použije při zapnutí podsystému a automaticky se smaže při vypnutí podsystému. Pro další zapnutí je třeba zóny bypassovat znovu.

➔ Číslo zóny je třeba zadat ve formátu dvou čísel 01, 02, 11, 25 atd..

3.9.1 Zadání zón pro bypass:

1. Zadejte Váš uživatelský kód.
2. Stiskněte klávesu [BYP].
3. Zadejte číslo zóny pro bypass nebo zónu nalistujte [▲], [▼] a označte [BYP].
4. Opětovným stiskem [BYP] označení zrušíte
5. Pro potvrzení stiskněte [ENTER].
6. Zapněte vybraný podsystém, označené zóny budou vyřazeny z hlídání.
- 7.

3.9.2 Zadání zón pro bypass z paměti:

1. Zadejte Váš uživatelský kód.
2. Stiskněte klávesu [BYP].
3. Stiskněte klávesu [MEM].
4. Zóny, které byly během posledního zapnutí v bypassu, se opět nastaví na bypass.
5. Proveďte úpravu nastavení dle části 3.9.1 nebo rovnou potvrďte [ENTER].
6. Zapněte vybraný podsystém a označené zóny budou vyřazeny z hlídání.

4.0 Vypnutí podsystému

Pokud je podsystém vypnutý, lze se pohybovat libovolně po objektu, aniž by došlo k vyhlášení poplachu.

- ➔ Kód s oprávněním pouze pro zapnutí nemůže podsystém vypínat.
- ➔ 24 hodinové a požární zóny nelze vypnout z ostrahy.

4.1 Čas zpoždění pro příchod

Čas zpoždění pro příchod je doba, kterou má uživatel na vypnutí ostrahy od okamžiku vstupu do hlídaného prostoru zapnutého podsystému.

Vaše instalační firma přesně určí příchodovou trasu do objektu. Určí zóny, které mohou být při příchodu narušeny a jak dlouhý má uživatel čas na vypnutí podsystému. Pokud není dodržena přístupová trasa nebo je překročen čas pro vypnutí systému, je vyvolán poplach.

4.2 Vypnutí podsystému

Vybraný podsystém může vypínat pouze kód s oprávněním pro tento podsystém.

4.2.1 Vypnutí během času pro příchod

1. Vstupte do objektu přístupovou trasou, dojde ke spuštění času zpoždění pro příchod.
2. Zadejte váš uživatelský kód.
3. Dojde k vypnutí podsystému, u kterého došlo ke spuštění příchodového zpoždění.

4.2.2 Vypnutí bez spuštění času zpoždění pro příchod

1. Zadejte Váš uživatelský kód.
2. Stiskněte klávesu [DISARM].
3. Pokud máte přístup do více podsystémů, zadejte číslo podsystému, který chcete vypnout nebo podsystém nalistujte [▲], [▼] a potvrďte [ENTER].

4.2.3 Vypnutí poplachu

1. Zadejte Váš uživatelský kód, který má oprávnění pro podsystém v poplachu.
2. Vypne se podsystém, který byl v poplachu.

4.3 Paměť poplachů

Na klávesnici lze vyvolat paměť zón, které vyvolaly poplach během posledního zapnutí. Pokud je v paměti uložena zóna po poplachu, zobrazuje se na klávesnici nápis:

POPLACH V PAMETI
[MEM] = ZOBRAZ

1. Stiskněte klávesu [MEM].
2. Zobrazí se zóny, které byly během posledního zapnutí v poplachu.
3. Stiskněte [CLEAR] pro ukončení prohlížení paměti poplachů.

- ➔ Paměť poplachů se smaže v okamžiku, kdy dojde k zapnutí podsystému.

5.0 Nastavení uživatelských kódů pro zabezpečení

Uživatelský kód slouží pro ovládání podsystémů a pro některá další programování. Uživatelský kód má programově povoleno, do kterých podsystémů má přístup a jakým způsobem může podsystém zapínat / vypínat (STAY, FORCE atd.).

Digiplex 96 má maximálně 999 uživatelských kódů.

Master kód 001

Uživatelský kód 002 až Uživatelský kód 999

Kód může obsahovat pouze čísla od 0 do 9. Délku kódu naprogramuje instalační firma. Kódy mohou být 4 místné nebo 6-ti místné nebo je jejich délka volitelná od 1do 6-ti čísel.

- ➔ Pokud je naprogramována třetí možnost s volitelnou délkou kódu a Váš kód je kratší než 6 čísel, je třeba pro jeho potvrzení zadat [ENTER].

- ➔ Hlavní master kód musí mít minimálně 4 čísla.

5.1 Hlavní master kód

- ➔ Továrně nastaven na 123456.

- ➔ Pořadové číslo Hlavního master kódu je 001

Hlavní master kód je továrně nastaven s nejvyšším oprávněním a může používat všechna naprogramovaná ovládání podsystému. Lze jím ovládat všechny podsystémy. Může programovat ostatní uživatelské kódy a může ostatní kódy mazat.

Změna Hlavního master kódu:

1. Zadejte Hlavní master kód.
2. Stiskněte [0^{PROG}] pro vstup do programovacího režimu.
3. Stiskněte [ACC] pro vstup do programování uživatelských kódů nebo nalistujte [▲], [▼] a potvrďte [ENTER].
4. Zadejte číslo kódu 001.
5. Zobrazí se stávající hodnota kódu.
6. Zadejte nový kód a potvrďte [ENTER].

Nikdy nenechávejte Hlavní master kód nastaven na tovární hodnoty.

5.2 Uživatelské kódy

Celý systém může mít až 998 uživatelských kódů. Kódy mají pořadová čísla 002 – 999 (pořadové číslo 001 má Hlavní master kód).

U uživatelských kódů je třeba nastavit oprávnění přístupu do podsystémů a způsob ovládání podsystémů. Pouze Hlavní master kód a uživatelský kód s oprávněním master může programovat další uživatelské kódy.

5.3 Volná pozice pro nový kód

Tato funkce vyhledá volnou pozici pro zadání kódu. Místo zadání čísla kódu stiskněte klávesu [BYP] a systém Vám vyhledá volnou pozici pro zadání kódu. Další zadávání a nastavení kódu je dle tabulky.

5.4 Kopírování nastavení kódu

Pokud nastavujete kódy se stejným oprávněním je možné použít kopírování nastavení kódu. Ze zdroje do cíle je překopírováno Nastavení kódu, Přiřazení kódu, Skupina dveří, Skupina času a Nastavení pro ACC. Nekopíruje se pouze hodnota kódu, číslo karty pro ACC a popis kódu.

Pokud použijete tuto variantu postupujete dle schématu

1. V tabulce jste místo Hodnoty kódu zadaly [MEM]
2. Zadejte třímístné pořadové číslo kódu, jehož nastavení a oprávnění má být kopírováno na nový kód.
3. Zadejte Hodnotu nového kódu.
4. Pokud používáte přístup zadejte kartu.
5. Zadejte popis kódu
6. Stiskněte [ENTER] pro uložení

5.5 Popis kódů

Popis kódu umožňuje lehčí a rychlejší orientaci. Pokud stisknete [ENTER] dle podtržené nápovědy v tabulce přepnete se na vytváření popisu kódu. Pro popis kódu můžete použít čísla, písmena a znaky z následující strany.

5.5.1 Tabulka písmen / číslic

kl	Číslo		Písmeno		
	stisk 1x	stisk 1x	stisk 2x	stisk 3x	stisk 3x
[0]	0	--	--	--	--
[1]	1	A	B	C	
[2]	2	D	E	F	
[3]	3	G	H	I	
[4]	4	J	K	L	
[5]	5	M	N	O	
[6]	6	P	Q	R	
[7]	7	S	T	U	
[8]	8	V	W	X	
[9]	9	Y	Z		

5.5.2 Tabulka funkčních kláves

Klávesa	Funkce	Popis
[STAY]	Mezerník	Vloží prázdné místo na pozici kurzoru
[FORCE]	Smaž	Maže na pozici kurzoru
[ARM]	Smaž do konce	Maže pozici kurzoru a vše vpravo
[DISARM]	Číslo/Písmeno	Přepíná mezi čísly a písmeny dle tabulky Písmena a čísla
[BYP]	Malé/velké	Přepíná mezi malými a velkými písmeny
[MEM]	znaky	Přepíná na vkládání znaků

5.5.3 Tabulka znaků

032	048	064	080	096	112	128	144	160	176	192	208
Ø	ð	P	p	Û	È	é	ê	ë	ì	í	î
033	049	065	081	097	113	129	145	161	177	193	209
!	1	A	Q	a	q	Û	È	é	ê	ë	ì
034	050	066	082	098	114	130	146	162	178	194	210
"	2	B	R	b	r	Û	È	é	ê	ë	ì
035	051	067	083	099	115	131	147	163	179	195	211
#	3	C	S	c	s	Û	È	é	ê	ë	ì
036	052	068	084	100	116	132	148	164	180	196	212
\$	4	D	T	d	t	Û	È	é	ê	ë	ì
037	053	069	085	101	117	133	149	165	181	197	213
%	5	E	U	e	u	Û	È	é	ê	ë	ì
038	054	070	086	102	118	134	150	166	182	198	214
&	6	F	V	f	v	Û	È	é	ê	ë	ì
039	055	071	087	103	119	135	151	167	183	199	215
'	7	G	W	g	w	Û	È	é	ê	ë	ì
040	056	072	088	104	120	136	152	168	184	200	216
(8	H	X	h	x	Û	È	é	ê	ë	ì
041	057	073	089	105	121	137	153	169	185	201	217
)	9	I	Y	i	y	Û	È	é	ê	ë	ì
042	058	074	090	106	122	138	154	170	186	202	218
*	:	J	Z	j	z	Û	È	é	ê	ë	ì
043	059	075	091	107	123	139	155	171	187	203	219
+	;	K	l	k	l	Û	È	é	ê	ë	ì
044	060	076	092	108	124	140	156	172	188	204	220
,	<	L	¥	l	l	Û	È	é	ê	ë	ì
045	061	077	093	109	125	141	157	173	189	205	221
-	=	M]	m]	Û	È	é	ê	ë	ì
046	062	078	094	110	126	142	158	174	190	206	222
.	>	N	^	n	→	Û	È	é	ê	ë	ì
047	063	079	095	111	127	143	159	175	191	207	223
/	?	O	~	o	←	Û	È	é	ê	ë	ì

5.6 Mazání uživatelského kódu

V tabulce místo zadání hodnoty kódu stiskněte klávesu [CLEAR] a potvrďte [ENTER]. Tento postup smaže uživatelský kód a jeho zadání je ignorováno.

5.7 Postup při zadávání kódu

Zobrazení na LCD	Proveďte
VARIANT CZ 2.1 1999 / 11 / 25 10:36	⇒ Zadejte kód s oprávněním Master
KOD 001 VYBER PRIKAZ	⇒ Stiskněte [0 ^{prog}] pro vstup do program. režimu
UZIVATEL [ACC] = PROGRAM	⇒ Stiskněte ACC pro programování kódu
UZIVATEL [] ZADEJ CISLO↓	⇒ Zadejte číslo kódu, který chcete programovat nebo číslo kódu, nalistujte [▼] a potvrďte [ACC]
nebo stiskněte [BYP] pro automatické zobrazení další volné pozice (dále nepostupujete dle této tabulky) (popsáno v oddíle 5.3)	
UZIVATEL 005 ↑ (* * * * *)	⇒ Zadejte hodnotu kódu a stiskněte [▲] pro přepnutí do režimu nastavení
Hodnota kódu	• nebo zadejte [MEM] pro kopírování nastavení (oddíl 5.4) • nebo po stisku [ENTER] se přepnete na zadávání popisu (dále nepostupujete dle této tabulky) (oddíl 5.5) • nebo [CLEAR] + [ENTER] pro smazání kódu (oddíl 5.6)
005 NASTAVENI ↑ (* * * * *)	⇒ Naprogramujte nastavení kódu a stiskněte [▲] pro programování přiřazení kódu
Nastavení kódu oddíl 5.7.1	
005 PODSYSTEM ↑ (* * * * *)	⇒ Povolte, do kterých podsystémů má uživatel přístup a stiskněte [▲] pro přepnutí na DVERE + CASY
Přiřazení kódu oddíl 5.7.2	
Pokud nepoužíváte nadstavbu ACC stiskněte [ENTER] pro vytvoření popisu.	
005 DVERE + CASY ↑ (00) (00)	⇒ Vyberte skupinu dveří do kterých má uživatel přístup a skupinu času kdy může používat nadstavbu přístupu a stiskněte [▲] pro přepnutí na Nastavení ACC
Skupina dveří Skupina času oddíl 5.7.3 a 5.7.4	
005 NASTAVENI ACC ↑ (* * * * *)	⇒ Nastavte oprávnění kódu pro užívání přístupu acc a stiskněte [▲] pro přepnutí na zadání karty.
Nastavení pro ACC oddíl 5.7.5	
005 ACC KARTA [000:000000]	⇒ Zadejte číslo karty ručně nebo pokud je čtečka zapojená do této klávesnice přiložte kartu ke čtečce.
Zadání karty	
Stiskněte [ENTER] pro uložení a přechod na další sekci	

5.7.1 Nastavení uživatelských kódů

Stav	Popis
[1] OFF	Oprávnění master zakázáno
[2] OFF	
[1] ON	Malý master - oprávnění master povoleno pouze pro zadávání hodnoty nových kódů
[2] OFF	
[1] ON	Plný master - oprávnění master povoleno v celém rozsahu
[2] ON	
[3] OFF	Funkce Nátlak zakázána
[3] ON	Funkce Nátlak povolena
[4] OFF	Kód nemůže bypasseovat zóny
[4] ON	Kód může bypasseovat zóny
[5] OFF	Zapnutí / vypnutí systému
[5] ON	Pouze zapnutí systému
[6] OFF	Zapínat STAY, STAY bez zp zakázáno
[6] ON	Zapínat STAY, STAY bez zp povoleno
[7] OFF	Zapínat způsobem FORCE zakázáno
[7] ON	Zapínat způsobem FORCE povoleno
[8] OFF	Ovládat přiřazený podsystém pouze z klávesnice, která je také přiřazena stejnému podsystému
[8] ON	Ovládat přiřazený podsystém z libovolné klávesnice

5.7.2 Přiřazení uživatelských kódů

Kódu se přiřadí podsystém, které může ovládat. Kód může být přiřazen k jednomu nebo více podsystémům.

[1] ON	Povolen přístup do podsystému 1
[2] ON	Povolen přístup do podsystému 2
[3] ON	Povolen přístup do podsystému 3
[4] ON	Povolen přístup do podsystému 4
[5] ON	Povolen přístup do podsystému 5
[6] ON	Povolen přístup do podsystému 6
[7] ON	Povolen přístup do podsystému 7
[8] ON	Povolen přístup do podsystému 8
1,2,3,4,5,6,7,8 OFF	Pouze ovládání PGM

5.7.3 Skupina dveří 00 - 15

Dle nastavení Instalační firmou povolte uživateli vstup do skupiny dveří 01 – 15. 00 – vstup do všech dveří.

5.7.4 Skupina času 00 - 15

Dle nastavení Instalační firmou povolte uživateli vstup v určitý čas – skupině času 01 – 15. 00 – kdykoli.

5.7.5 Nastavení pro ACC

[1] ON	Povolena přístupová karta	
[1] OFF	Karta pro přístup zakázána	
[2] ON	Povoleno vypnutí zabezpečení kartou	
[2] OFF	Zakázáno vypnutí zabezpečení kartou	
[3] ON	Povolena prodloužená aktivace zámku	
[4]	[5]	
off	off	Zakázáno zapnutí kartou
on	off	Povoleno běžné zapnutí
off	on	Povoleno zapnutí STAY
on	on	Povoleno zapnutí FORCE
[6] ON	Povolit toleranci zap / vyp a karty	
[7] ON	Přístup pouze ve skupině času jinak ne	
[8] ON	Karta otevře dveře, ale vypnutí kódem	

5.8 Nastavení uživatelských kódů

Nastavení uživatelských kódů definuje, jakým způsobem bude uživatelský kód zapínat / vypínat podsystémy. Každý kód má továrně povoleno zapínat klasickým způsobem podsystém, do kterého je přidělen. V této části jsou dále popsány způsoby ovládání systému, které lze kódům povolit. Tato nastavení lze provést Hlavním master kódem a uživatelskými kódy s oprávněním Plný master.

klávesa	Funkce	Popis
[1]	[2]	
off	off	Master zakázán Uživatel nemůže vytvářet ani nastavovat ostatní uživatelské kódy.
on	off	Malý master Uživatel může vytvářet ostatní uživatelské kódy zadáním hodnoty, ale nemůže je nastavovat.
on	on	Plný master Uživatel může vytvářet ostatní uživatelské kódy zadáním hodnoty a může je i nastavovat.
[3]	Nátlak	Při zadání takto označeného kódu je podsystém ovládán dle nastavení a zároveň je poslána zpráva na PCO o tísni.
[4]	BYPASS	Uživatel může ručně vyřadit zóny z hlídání.
[5]	Pouze zapnutí	Je možno kódem zapnout, ale nelze podsystém vypnout.
[6]	STAY a STAY bez. zpoždění	Povoleno zapnutí STAY a STAY bez zpoždění.
[7]	FORCE	Povoleno zapnutí FORCE.
[8]	off	Uživatel může ovládat podsystémy, do kterých má přístup, z libovolné klávesnice
	on	Uživatel může ovládat podsystémy, do kterých má přístup, pouze z klávesnice, která je k těmto podsystémům také přiřazena.

5.9 Přiřazení kódů do podsystémů

Každý z 998 uživatelských kódů může být přiřazen k jednomu nebo více podsystémům. Uživatel může zapínat / vypínat a prohlížet stav podsystémů, ke kterým má oprávnění. Master kódy mohou ostatní kódy přiřazovat pouze do podsystémů, ke kterým mají samy oprávnění.

➔ Pokud kód není přidělen k žádnému podsystému, je možné jej použít pouze k ovládání PGM.

5.10 Nadstavba přístupu ACCESS

5.10.1 Oprávnění hlavní master

Hlavní master kód na sekci [001] má všechna práva továrně povolena. Může otevírat všechny dveře v každý čas. Lze měnit pouze způsob zapnutí kartou. Pokud je oprávnění přístupu změněno, je tato změna ignorována a automaticky se nastaví na tovární hodnoty.

5.10.2 Přiřazení ke skupině dveří

Zadejte dvě čísla skupiny dveří, ke kterým má uživatel přístup (01 – 15). Přiřazení dveří do skupin Vám nastaví instalační firma nebo si nastavíte programem NEware. Pokud necháte číslo se skupinou 00, má kód přístup do všech dveří.

5.10.3 Přiřazení ke skupině času

Zadejte dvě čísla skupiny času, ve kterém má uživatel povolen přístup (01 – 15). Skupina času obsahuje časový interval pro přístup, dny kdy je přístup povolen a povolení / zakázání přístupu v definované svátky. Toto nastavení provede Vaše instalační firma nebo si nastavení provedete programem NEware. Pokud necháte číslo se skupinou 00, má kód časově neomezený přístup.

5.10.4 Vlastnosti pro přístup

klávesa	Funkce	Popis
[1]	Povolena karta	ON Karta přidělena uživateli je aktivní OFF Karta přidělena uživateli je neaktivní, ale uživatel může dál systém ovládat kódem.
[2]	Povoleno vypnutí kartou	Pomocí karty lze otevírat dveře a vypínat podsystém.
[3]	Prodloužená aktivace zámku	Po přiložení karty je zámek aktivován po delší dobu.
[4]	[5]	Zapnutí
off	off	Zakázáno
on	off	Běžné
off	on	STAY
on	on	FORCE

[6]	Povolit toleranci	Je povolena tolerance limitu pro zapnutí a vypnutí a tolerance pro přístup.
[7]	ON Kód / karta je akceptována pouze v čas, který má přidělený skupinou času. Mimo tento interval je uživatel ignorován. OFF Uživatel může ovládat kdykoliv.	
[8]	ON Při zapnutém podsystému se po přiložení karty otevrou dveře, spustí se příchodové zpoždění a je třeba zadat kód na klávesnici pro vypnutí. Vypnutí kartou je třeba zakázat [2] off. OFF Karta otevře dveře a vypne podsystém, je potřeba nastavit [2] on.	

5.11 Přiřazení karty

Přiřadte uživateli jeho kartu. Jednomu uživateli může být přiřazeno pouze jedno sériové číslo karty.

6.0 Přístup ACCESS

Pokud máte instalován přístupový systém je potřeba rozlišovat část Zabezpečení a část Přístupu.

6.1 Zabezpečení

Funkční v době kdy uživatelé nejsou v objektu přítomni. Slouží pro ochranu objektu kdy po zapnutí do ostrahy detekuje pohyb nebo otevření dveří (oken). V případě že je vyhodnoceno narušení objektu je vyhlášen poplach. Pomocí karet pro přístup lze dle nastavení zabezpečení zapínat / vypínat.

6.1.1 Zapnutí zabezpečení kartou

Pro zapnutí musí být v daném podsystému v klidu všechny zóny a musí být zavřeny dveře. Zapnutí se provede přiložením karty ke čtečce dvakrát za sebou v intervalu asi 5 sec.

Podmínky pro uživatele:

- uživatel už má povoleno zapínat podsystém kódem
- musí použít kartu ve své **skupině času (5.10.2)**
- musí mít dveře povoleny ve **skupině dveří (5.10.3)**
- karta musí mít povolen **druh zapnutí (5.10.4 [4][5])**
- **správně přiřazené podsystémy vzhledem ke čtečce (potřeba konzultovat s instalační firmou)**

6.1.2 Vypnutí zabezpečení kartou

Pro otevření dveří a vypnutí zabezpečení přiložte kartu ke čtečce.

Podmínky pro uživatele:

- uživatel už má povoleno vypínat podsystém kódem
- musí použít kartu ve své **skupině času (5.10.2)**
- musí mít dveře povoleny ve **skupině dveří (5.10.3)**
- karta musí mít povoleno **vypnutí (5.10.4 [2])** nebo je potřeba po otevření dveří zadat kód dle nastavení (5.10.4 [8]).
- **správně přiřazené podsystémy vzhledem ke čtečce (potřeba konzultovat s instalační firmou)**

6.2 Přístup

Funkční v době kdy uživatelé jsou v objektu a zabezpečení je vypnuté.

Slouží pro autorizaci vstupu do částí objektu. Po přiložení karty ke čtečce otevře nebo neotevře dveře.

6.2.1 Vstup kartou

Po přiložení karty ke čtečce se dle oprávnění uživatele aktivuje dveřní zámek, který otevře dveře. Čtečka je umístěna vně prostoru před dveřmi.

Podmínky pro uživatele:

- musí použít kartu ve své **skupině času (5.10.2)**
- musí mít dveře povoleny ve **skupině dveří (5.10.3)**

6.2.2 Odchod

Pro odchod z prostor použijete postup dle varianty, kterou instalační firma použila pro otevření dveří. Pro odchod lze použít kliku, tlačítko, zadat kód na klávesnici + klávesu [ACC] nebo automatické otevření dveří pomocí detektoru.

7.0 Zobrazení historie

7.1 Zobrazení historie událostí

Na displeji lze zobrazovat historii uživatelských událostí. Historie obsahuje zprávy o zapnutí / vypnutí podsystému, který kód operaci provedl a datum a čas.

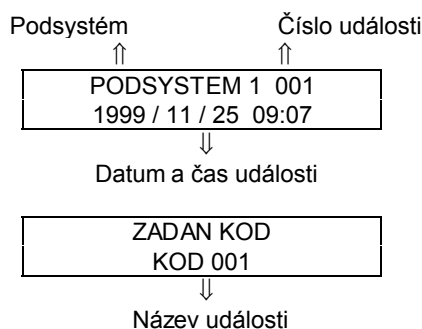
Můžete listovat historií celého systému nebo historií každého podsystému zvlášť.

Uživatelský kód může zobrazit historii pouze toho podsystému, kam má přístup.

Zobrazení historie uživatelských událostí

1. Zadejte Váš uživatelský kód.
2. Stiskněte klávesu [7^{EVENT}].
3. Vyberte, které události chcete zobrazit:
Klávesa [0] pro události ze všech podsystémů
Klávesa [1] pro události z podsystému 1.
.....
Klávesa [8] pro události z podsystému 8.
4. Klávesy [▲], [▼] použijte pro listování v historii.
5. Pro odchod z režimu stiskněte klávesu [CLEAR].

Při prohlížení událostí se pro každou událost přepíná zobrazování LCD mezi názvem události a časem, včetně podsystému, ve kterém k události došlo



Pomocí těchto zpráv zjistíte, co který uživatel s podsystémem dělal a kdy. Pro další nebo předchozí událost stiskněte klávesy [▲] nebo [▼].

Při zobrazování událostí si stiskem klávesy [7^{EVENT}] můžete zvolit, zda chcete listovat datem a časem nebo názvem události. Po stisku klávesy [MEM] můžete zadat číslo události, na kterou se chcete přepnout.

Čísla událostí jdou po sobě pouze pokud listujete historií událostí celého systému – klávesa [0]. Pokud listujete historií událostí jen jednoho podsystému, čísla událostí na sebe nenavazují.

8.0 Poruchy systému

Poruchy ústředny jsou rozděleny do osmi skupin. Pokud svítí TRBL, je v systému přítomna porucha.

1. V normálním režimu stiskni kláv. [TRBL] a svítící klávesy zobrazí odpovídající skupiny poruch, které se vyskytují v systému.
2. Stiskni číslo na klávesnici, odpovídající číslu skupiny poruch, na klávesnici se zobrazí poruchy vyskytující se v systému, které skupina obsahuje,.

Skupina poruch [1]	Poruchy systému
[1] Porucha AC	Napájení AC je přerušeno
[2] Porucha baterie	Baterie není připojena nebo napětí na baterii je nižší než 10,5V. Napětí na baterii je třeba měřit na konci testu baterie. Baterie může být i málo dobitá nebo může mít malou kapacitu.
[3] Přetížen AUX	Proud AUX překročil hodnotu 1,1A a byl odpojen. Po obnovení AUX zmizí i porucha.
[4] Přetížen BELL	Proud BELL překročil hodnotu 3A a byl odpojen. Po obnovení BELL zmizí i porucha.
[5] BELL není připojen	Na výstupu BELL není připojena siréna nebo 1kΩ odpor.
[6] Porucha ROM	Ústředna detekuje poruchu ROM.
[7] Porucha RAM	Ústředna detekuje poruchu RAM.
Skupina poruch [2]	Poruchy komunikátoru
[1] Porucha linky	Ústředna ztratila tel. linku (napětí linky pod 3V po dobu delší než sekce [3053]). Musí být povoleno monitorování tel. linky.
[2] Porucha komunikace 1	Ústředna se nemůže dovolat na telefonní číslo 1 PCO.
[3] Porucha komunikace 2	Ústředna se nemůže dovolat na telefonní číslo 2 PCO.
[4] Porucha komunikace 3	Ústředna se nemůže dovolat na telefonní číslo 3 PCO.
[5] Porucha komunikace 4	Ústředna se nemůže dovolat na telefonní číslo 4 PCO.
[6] Porucha komunikace s PC	Ústředna se nemůže dovolat na telefonní číslo PC na Winload.
Skupina poruch [3]	Poruchy modulů
[1] Tamper modulu	Ústředna detekuje narušení tamperu na modulu.
[2] ROM modulu	Ústředna detekuje poruchu ROM na modulu.
[3] Porucha tel.linky modulu	Na modulu BUS byla vyhodnocena nepřítomnost telefonní linky.
[4] Porucha tel. kom. modulu	Modul BUS se nemůže dovolat na telefonní číslo.
[5] Porucha tisku	Tiskový modul má problémy s tiskem.
[6] Porucha AC modulu	Pomocný zdroj BUS má poruchu AC.
[7] Porucha baterie modulu	Pomocný zdroj BUS má poruchu baterie.
[8] Porucha AUX modulu	Pomocný zdroj BUS má překročený proudový odběr.
Skupina poruch [4]	Porucha BUS
[1] Chybí klávesnice	Chybná komunikace klávesnice s ústřednou.
[2] Chybí modul	Chybná komunikace modulu s ústřednou.
[6] Celková porucha	Vadná komunikace s moduly.
[7] Přetížení BUS	BUS je přetížen.
[8] Porucha BUS	Vadná komunikace ústředny s moduly.
Skupina poruch [5]	Porucha tamperu zón
Stiskem klávesy [5] se zobrazí číslo zóny, která má poruchu tamperu / vedení.	
Skupina poruch [6]	Bezdrát porucha baterie
Stiskem klávesy [6] se zobrazí číslo zóny, jejíž bezdrátové čidlo vyhodnotilo slabou baterii.	
Skupina poruch [7]	Bezdrát porucha hlídání
Stiskem klávesy [7] se zobrazí číslo zóny, jejíž bezdrátové čidlo se nepřihlásilo do požadované doby.	
Skupina poruch [8]	Ztráta času
Pro odstranění poruchy stiskněte [8] a zadejte čas / rok / měsíc / den (HH:MM / rrrr / mm / dd) Pro změnu času v případě, že není vyhlášena porucha času, použijte postup: Master kód + TRBL + [8] + nový datum a čas	

9.0 Ostatní nastavení

9.1 Panik

Váš podsystém lze nastavit na možnost vyvolání poplachu přímo z klávesnice za použití funkce PANIK. Při poplachu panik může Vaše ústředna předat zprávu na PCO a aktivovat sirénu podle nastavení Vaší instalační firmy. Z klávesnice lze aktivovat tři poplachy Panik. Lze použít rozdělení panik poplachů na přivolání policie, lékařské pomoci a hasičů.

Panik 1 (policejní poplach)

Současným stiskem kláves [1] a [3] a jejich podržením na dvě sec., vyvoláte Panik 1.

Panik 2 (lékařský poplach)

Současným stiskem kláves [4] a [6] a jejich podržením na dvě sec., vyvoláte Panik 1.

Panik 3 (požární poplach)

Současným stiskem kláves [7] a [9] a jejich podržením na dvě sec., vyvoláte Panik 1.

9.2 Nastavení LCD

U LCD klávesnice lze měnit některá nastavení:

- Rychlost přepisu zpráv na LCD**
Zadáva se číslo od 0 do 10.
10 představuje nejpomalejší přepis.
- Intenzitu podsvitu LCD a kláves**
Zadáva se číslo od 0 do 7.
7 představuje nejvyšší podsvit.
- Kontrast LCD**
Zadáva se číslo od 0 do 4.
4 odpovídá nejvyššímu kontrastu.

Nastavení LCD

- Zadejte Váš uživatelský kód.
- Stiskněte klávesu [6^{DISPLAY}] pro přepnutí do režimu nastavování LCD.
- Stiskněte [1] pro nastavení doby přepisu.
Stiskněte [2] pro nastavení podsvitu.
Stiskněte [3] pro nastavení kontrastu.
- Klávesami [▲], [▼] zvolte požadované číslo pro nastavení.
- Potvrďte [ENTER].
- Vyberte další nastavení nebo režim opusťte [CLEAR].

9.3 Programování zvonkohry

Narušíte-li zónu označenou jako zvonkohra, upozorní na tento stav klávesnice zapískáním. Kromě označení zóny je třeba zadat i čas, od kdy do kdy, je funkce zvonkohry povolena. Tuto funkci lze použít například pro indikaci průchodu dveří v obchodě (instalační firma může nastavit aktivaci zvonkohry na uzavření zóny).

9.3.1 Povolení zvonkohry zóně

- Zadejte Váš uživatelský kód.
- Stiskněte [9^{CHIME}] pro vstup do režimu programování zvonkohry.
- Stiskněte [1] pro zadávání zón.
- Zadejte číslo zóny, která má mít povolenu funkci zvonkohry nebo použijte [▲], [▼] pro výběr zóny a potvrďte [ACC]. Opětovným stiskem [ACC] funkci zvonkohry zrušíte.
- Stiskněte [ENTER] pro návrat do režimu programování zvonkohry.
- Stiskněte [CLEAR] pro opuštění menu.

9.3.2 Nastavení doby, kdy je funkce bzučáku povolena

- Zadejte Váš uživatelský kód.
- Stiskněte [9^{CHIME}] pro vstup do režimu programování zvonkohry.
- Stiskněte [2] pro zadávání času.
- Nalistujte klávesami [▲], [▼] začátek nebo konec intervalu, kdy je zvonkohra povolena.
ZVONKOHRA ON – zadejte čas, od kdy je funkce zvonkohry povolena (HH:MM).
ZVONKOHRA OFF – zadejte čas, do kdy je funkce zvonkohry povolena (HH:MM).

9.4 Nastavení datumu a času

Pro zadání času a datumu na klávesnici:

- Stiskněte [TRBL].
- Stiskněte [8^{TEST}] nebo klávesami [▲], [▼] nalistujte poruchu času.
- Zadejte čas ve 24 hod. formátu.
- Zadejte datum ve formátu:
rok / měsíc / den.
- Stiskněte [ENTER] pro odchod z menu.

9.5 Jednoklávesové příkazy

Kód, který má povolení master může používat následující jednoklávesové příkazy:

- Zadejte Váš uživatelský kód.
- Stiskněte klávesu [0^{PROG}].
- Stiskněte některou z uvedených kláves pro provedení příkazu.

[STAY] - Dojde k přenosu testovacího kódu na PCO.

[FORCE] - Ústředna vytočí telefonní číslo PC Vaší instalační firmy a snaží se o navázání komunikace s programem.

[ARM] - Ústředna odpoví PC bez vytáčení telefonního čísla.

[DISARM] - Ukončí komunikaci s PC.

10.0 Požární a bezpečnostní poplach

10.1 Požární zóna

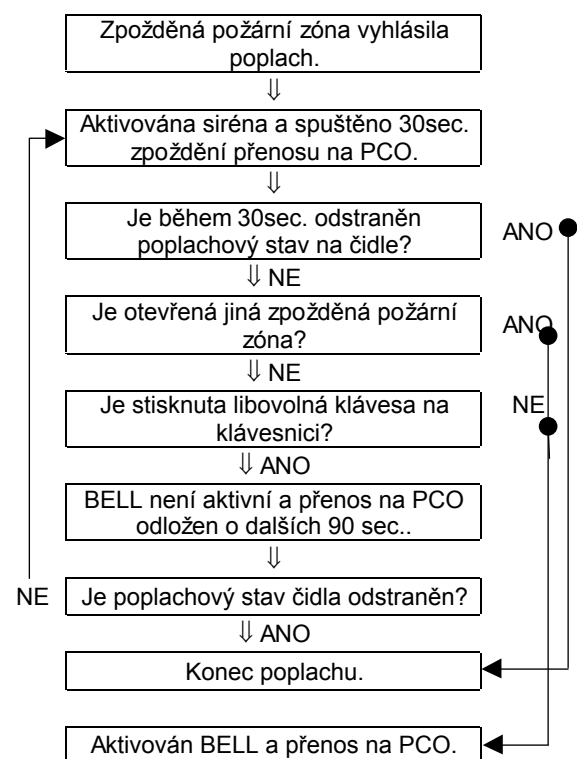
Požární zóna hlídá 24 hodin a proto ji nelze vypnout z ostrahy. Při narušení požární zóny se vyvolá požární poplach, při kterém siréna houká přerušovaně a je okamžitě přenesena zpráva na PCO. Požární poplach se vypne zadáním kódu.

➔ Pokud došlo k vyhlášení falešného požárního poplachu, vypněte alarm a okamžitě zavolejte na dispečink Vašeho PCO.

➔ Některá požární čidla je třeba po vyvolání poplachu resetovat. Na způsob resetu se informujte u Vaší instalační firmy.

10.2 Zpožděná požární zóna

Zpožděná požární zóna hlídá 24 hodin a proto ji nelze vypnout z ostrahy. Při narušení zpožděné požární zóny se vyvolá požární poplach, při kterém siréna houká přerušovaně a přenos na PCO se uskuteční až po splnění podmínek dle schématu.



➔ Některá požární čidla je třeba po vyvolání poplachu resetovat. Na způsob resetu se informujte u Vaší instalační firmy.

10.3 Bezpečnostní poplach

Pokud je Váš objekt narušen a je vyvolán poplach, podsystém se chová dle nastavení Vaší instalační firmy.

Lze nastavit tři druhy poplachu:

1. Jen přenos

Poplach v podsystému není indikován, ale je přenesena zpráva na PCO o narušení objektu.

2. Tichý poplach

Dioda STATUS bliká červeně a na LCD je nápis „POPLACH“. Je přenesena zpráva na PCO. Je třeba zadat kód.

3. Hlasitý poplach

Je aktivována siréna, dioda STATUS bliká červeně a na LCD je nápis „POPLACH“. Je přenesena zpráva na PCO.

Je třeba zadat kód.

Popis nastavení Vašeho systému

POZOR! Následující stránky pečlivě uschovejte.

Bezpečnostní systém instalovala firma

Město..... Ulice..... Telefon

Datum předání systému do užívání Zodpovědný pracovník

Bezpečnostní systém je připojen na PCO ANO NE

PCO vlastní firma

Město..... Ulice..... Telefon

Je systém rozdělen? ANO NE

Podsystem 1	Čas zpoždění pro příchod		Podsystem 5	Čas zpoždění pro příchod
	Čas zpoždění pro odchod			Čas zpoždění pro odchod
Podsystem 2	Čas zpoždění pro příchod		Podsystem 6	Čas zpoždění pro příchod
	Čas zpoždění pro odchod			Čas zpoždění pro odchod
Podsystem 3	Čas zpoždění pro příchod		Podsystem 7	Čas zpoždění pro příchod
	Čas zpoždění pro odchod			Čas zpoždění pro odchod
Podsystem 4	Čas zpoždění pro příchod		Podsystem 8	Čas zpoždění pro příchod
	Čas zpoždění pro odchod			Čas zpoždění pro odchod

Ovládání podsystémů jednou klávesou

Ovládání podsystému 1 jednou klávesou:			<input type="checkbox"/> [BYP] Programování B Y P
<input type="checkbox"/> [STAY] Zapnutí způsobem STAY	<input type="checkbox"/> [ARM] Zapnutí běžným způsobem	<input type="checkbox"/> [5] Zapnutí STAY bez příchodu	
<input type="checkbox"/> [FORCE] Zapnutí způsobem FORCE	<input type="checkbox"/> [DISARM] Vypnutí pouze při zap.STAY	<input type="checkbox"/> [7] Prohlížení historie událostí	

Ovládání podsystému 2 jednou klávesou:			<input type="checkbox"/> [BYP] Programování B Y P
<input type="checkbox"/> [STAY] Zapnutí způsobem STAY	<input type="checkbox"/> [ARM] Zapnutí běžným způsobem	<input type="checkbox"/> [5] Zapnutí STAY bez příchodu	
<input type="checkbox"/> [FORCE] Zapnutí způsobem FORCE	<input type="checkbox"/> [DISARM] Vypnutí pouze při zap.STAY	<input type="checkbox"/> [7] Prohlížení historie událostí	

Ovládání podsystému 3 jednou klávesou:			<input type="checkbox"/> [BYP] Programování B Y P
<input type="checkbox"/> [STAY] Zapnutí způsobem STAY	<input type="checkbox"/> [ARM] Zapnutí běžným způsobem	<input type="checkbox"/> [5] Zapnutí STAY bez příchodu	
<input type="checkbox"/> [FORCE] Zapnutí způsobem FORCE	<input type="checkbox"/> [DISARM] Vypnutí pouze při zap.STAY	<input type="checkbox"/> [7] Prohlížení historie událostí	

Ovládání podsystému 4 jednou klávesou:			<input type="checkbox"/> [BYP] Programování B Y P
<input type="checkbox"/> [STAY] Zapnutí způsobem STAY	<input type="checkbox"/> [ARM] Zapnutí běžným způsobem	<input type="checkbox"/> [5] Zapnutí STAY bez příchodu	
<input type="checkbox"/> [FORCE] Zapnutí způsobem FORCE	<input type="checkbox"/> [DISARM] Vypnutí pouze při zap.STAY	<input type="checkbox"/> [7] Prohlížení historie událostí	

Ovládání podsystému 5 jednou klávesou:			<input type="checkbox"/> [BYP] Programování B Y P
<input type="checkbox"/> [STAY] Zapnutí způsobem STAY	<input type="checkbox"/> [ARM] Zapnutí běžným způsobem	<input type="checkbox"/> [5] Zapnutí STAY bez příchodu	
<input type="checkbox"/> [FORCE] Zapnutí způsobem FORCE	<input type="checkbox"/> [DISARM] Vypnutí pouze při zap.STAY	<input type="checkbox"/> [7] Prohlížení historie událostí	

Ovládání podsystému 6 jednou klávesou:			<input type="checkbox"/> [BYP] Programování B Y P
<input type="checkbox"/> [STAY] Zapnutí způsobem STAY	<input type="checkbox"/> [ARM] Zapnutí běžným způsobem	<input type="checkbox"/> [5] Zapnutí STAY bez příchodu	
<input type="checkbox"/> [FORCE] Zapnutí způsobem FORCE	<input type="checkbox"/> [DISARM] Vypnutí pouze při zap.STAY	<input type="checkbox"/> [7] Prohlížení historie událostí	

Ovládání podsystému 7 jednou klávesou:			<input type="checkbox"/> [BYP] Programování B Y P
<input type="checkbox"/> [STAY] Zapnutí způsobem STAY	<input type="checkbox"/> [ARM] Zapnutí běžným způsobem	<input type="checkbox"/> [5] Zapnutí STAY bez příchodu	
<input type="checkbox"/> [FORCE] Zapnutí způsobem FORCE	<input type="checkbox"/> [DISARM] Vypnutí pouze při zap.STAY	<input type="checkbox"/> [7] Prohlížení historie událostí	

Ovládání podsystému 8 jednou klávesou:			<input type="checkbox"/> [BYP] Programování B Y P
<input type="checkbox"/> [STAY] Zapnutí způsobem STAY	<input type="checkbox"/> [ARM] Zapnutí běžným způsobem	<input type="checkbox"/> [5] Zapnutí STAY bez příchodu	
<input type="checkbox"/> [FORCE] Zapnutí způsobem FORCE	<input type="checkbox"/> [DISARM] Vypnutí pouze při zap.STAY	<input type="checkbox"/> [7] Prohlížení historie událostí	

Aktivace PANIK poplachů v jednotlivých podsystémech

Panik poplach v podsystému 1				Panik poplach v podsystému 2			
<input type="checkbox"/>	[1] + [3]	Typ	<input type="checkbox"/> Hlasitý <input type="checkbox"/> Tichý	<input type="checkbox"/>	[1] + [3]	Typ	<input type="checkbox"/> Hlasitý <input type="checkbox"/> Tichý
<input type="checkbox"/>	[4] + [6]	Typ	<input type="checkbox"/> Hlasitý <input type="checkbox"/> Tichý	<input type="checkbox"/>	[4] + [6]	Typ	<input type="checkbox"/> Hlasitý <input type="checkbox"/> Tichý
<input type="checkbox"/>	[7] + [9]	Typ	<input type="checkbox"/> Hlasitý <input type="checkbox"/> Tichý	<input type="checkbox"/>	[7] + [9]	Typ	<input type="checkbox"/> Hlasitý <input type="checkbox"/> Tichý

Panik poplach v podsystému 3				Panik poplach v podsystému 4			
<input type="checkbox"/>	[1] + [3]	Typ	<input type="checkbox"/> Hlasitý <input type="checkbox"/> Tichý	<input type="checkbox"/>	[1] + [3]	Typ	<input type="checkbox"/> Hlasitý <input type="checkbox"/> Tichý
<input type="checkbox"/>	[4] + [6]	Typ	<input type="checkbox"/> Hlasitý <input type="checkbox"/> Tichý	<input type="checkbox"/>	[4] + [6]	Typ	<input type="checkbox"/> Hlasitý <input type="checkbox"/> Tichý
<input type="checkbox"/>	[7] + [9]	Typ	<input type="checkbox"/> Hlasitý <input type="checkbox"/> Tichý	<input type="checkbox"/>	[7] + [9]	Typ	<input type="checkbox"/> Hlasitý <input type="checkbox"/> Tichý

Panik poplach v podsystému 5				Panik poplach v podsystému 6			
<input type="checkbox"/>	[1] + [3]	Typ	<input type="checkbox"/> Hlasitý <input type="checkbox"/> Tichý	<input type="checkbox"/>	[1] + [3]	Typ	<input type="checkbox"/> Hlasitý <input type="checkbox"/> Tichý
<input type="checkbox"/>	[4] + [6]	Typ	<input type="checkbox"/> Hlasitý <input type="checkbox"/> Tichý	<input type="checkbox"/>	[4] + [6]	Typ	<input type="checkbox"/> Hlasitý <input type="checkbox"/> Tichý
<input type="checkbox"/>	[7] + [9]	Typ	<input type="checkbox"/> Hlasitý <input type="checkbox"/> Tichý	<input type="checkbox"/>	[7] + [9]	Typ	<input type="checkbox"/> Hlasitý <input type="checkbox"/> Tichý

Panik poplach v podsystému 7				Panik poplach v podsystému 8			
<input type="checkbox"/>	[1] + [3]	Typ	<input type="checkbox"/> Hlasitý <input type="checkbox"/> Tichý	<input type="checkbox"/>	[1] + [3]	Typ	<input type="checkbox"/> Hlasitý <input type="checkbox"/> Tichý
<input type="checkbox"/>	[4] + [6]	Typ	<input type="checkbox"/> Hlasitý <input type="checkbox"/> Tichý	<input type="checkbox"/>	[4] + [6]	Typ	<input type="checkbox"/> Hlasitý <input type="checkbox"/> Tichý
<input type="checkbox"/>	[7] + [9]	Typ	<input type="checkbox"/> Hlasitý <input type="checkbox"/> Tichý	<input type="checkbox"/>	[7] + [9]	Typ	<input type="checkbox"/> Hlasitý <input type="checkbox"/> Tichý

Použití výstupů PGM

Číslo PGM	Aktivace způsobí	Aktivuje se způsobem
1		
2		
3		

Nastavení uživatelských kódů – prvních 100

Systém používá:

 4 místné uživatelské kódy 6 místné uživatelské kódy volitelnou délkou kódů 1 – 6

Číslo	Popis	Podsystém								Malý master	Plný master	Byp.	STAY	FORCE	Pouze zapnutí	Duress	Kláves. v podsys.
		1	2	3	4	5	6	7	8								
01	Master	✓	<input type="checkbox"/>	<input type="checkbox"/>	<input type="checkbox"/>	<input type="checkbox"/>	<input type="checkbox"/>	<input type="checkbox"/>	<input type="checkbox"/>	<input type="checkbox"/>	✓	<input type="checkbox"/>	<input type="checkbox"/>	<input type="checkbox"/>	<input type="checkbox"/>	<input type="checkbox"/>	<input type="checkbox"/>
02		<input type="checkbox"/>	<input type="checkbox"/>	<input type="checkbox"/>	<input type="checkbox"/>	<input type="checkbox"/>	<input type="checkbox"/>	<input type="checkbox"/>	<input type="checkbox"/>	<input type="checkbox"/>	<input type="checkbox"/>	<input type="checkbox"/>	<input type="checkbox"/>	<input type="checkbox"/>	<input type="checkbox"/>	<input type="checkbox"/>	<input type="checkbox"/>
03		<input type="checkbox"/>	<input type="checkbox"/>	<input type="checkbox"/>	<input type="checkbox"/>	<input type="checkbox"/>	<input type="checkbox"/>	<input type="checkbox"/>	<input type="checkbox"/>	<input type="checkbox"/>	<input type="checkbox"/>	<input type="checkbox"/>	<input type="checkbox"/>	<input type="checkbox"/>	<input type="checkbox"/>	<input type="checkbox"/>	<input type="checkbox"/>
04		<input type="checkbox"/>	<input type="checkbox"/>	<input type="checkbox"/>	<input type="checkbox"/>	<input type="checkbox"/>	<input type="checkbox"/>	<input type="checkbox"/>	<input type="checkbox"/>	<input type="checkbox"/>	<input type="checkbox"/>	<input type="checkbox"/>	<input type="checkbox"/>	<input type="checkbox"/>	<input type="checkbox"/>	<input type="checkbox"/>	<input type="checkbox"/>
05		<input type="checkbox"/>	<input type="checkbox"/>	<input type="checkbox"/>	<input type="checkbox"/>	<input type="checkbox"/>	<input type="checkbox"/>	<input type="checkbox"/>	<input type="checkbox"/>	<input type="checkbox"/>	<input type="checkbox"/>	<input type="checkbox"/>	<input type="checkbox"/>	<input type="checkbox"/>	<input type="checkbox"/>	<input type="checkbox"/>	<input type="checkbox"/>
06		<input type="checkbox"/>	<input type="checkbox"/>	<input type="checkbox"/>	<input type="checkbox"/>	<input type="checkbox"/>	<input type="checkbox"/>	<input type="checkbox"/>	<input type="checkbox"/>	<input type="checkbox"/>	<input type="checkbox"/>	<input type="checkbox"/>	<input type="checkbox"/>	<input type="checkbox"/>	<input type="checkbox"/>	<input type="checkbox"/>	<input type="checkbox"/>
07		<input type="checkbox"/>	<input type="checkbox"/>	<input type="checkbox"/>	<input type="checkbox"/>	<input type="checkbox"/>	<input type="checkbox"/>	<input type="checkbox"/>	<input type="checkbox"/>	<input type="checkbox"/>	<input type="checkbox"/>	<input type="checkbox"/>	<input type="checkbox"/>	<input type="checkbox"/>	<input type="checkbox"/>	<input type="checkbox"/>	<input type="checkbox"/>
08		<input type="checkbox"/>	<input type="checkbox"/>	<input type="checkbox"/>	<input type="checkbox"/>	<input type="checkbox"/>	<input type="checkbox"/>	<input type="checkbox"/>	<input type="checkbox"/>	<input type="checkbox"/>	<input type="checkbox"/>	<input type="checkbox"/>	<input type="checkbox"/>	<input type="checkbox"/>	<input type="checkbox"/>	<input type="checkbox"/>	<input type="checkbox"/>
09		<input type="checkbox"/>	<input type="checkbox"/>	<input type="checkbox"/>	<input type="checkbox"/>	<input type="checkbox"/>	<input type="checkbox"/>	<input type="checkbox"/>	<input type="checkbox"/>	<input type="checkbox"/>	<input type="checkbox"/>	<input type="checkbox"/>	<input type="checkbox"/>	<input type="checkbox"/>	<input type="checkbox"/>	<input type="checkbox"/>	<input type="checkbox"/>
10		<input type="checkbox"/>	<input type="checkbox"/>	<input type="checkbox"/>	<input type="checkbox"/>	<input type="checkbox"/>	<input type="checkbox"/>	<input type="checkbox"/>	<input type="checkbox"/>	<input type="checkbox"/>	<input type="checkbox"/>	<input type="checkbox"/>	<input type="checkbox"/>	<input type="checkbox"/>	<input type="checkbox"/>	<input type="checkbox"/>	<input type="checkbox"/>
11		<input type="checkbox"/>	<input type="checkbox"/>	<input type="checkbox"/>	<input type="checkbox"/>	<input type="checkbox"/>	<input type="checkbox"/>	<input type="checkbox"/>	<input type="checkbox"/>	<input type="checkbox"/>	<input type="checkbox"/>	<input type="checkbox"/>	<input type="checkbox"/>	<input type="checkbox"/>	<input type="checkbox"/>	<input type="checkbox"/>	<input type="checkbox"/>
12		<input type="checkbox"/>	<input type="checkbox"/>	<input type="checkbox"/>	<input type="checkbox"/>	<input type="checkbox"/>	<input type="checkbox"/>	<input type="checkbox"/>	<input type="checkbox"/>	<input type="checkbox"/>	<input type="checkbox"/>	<input type="checkbox"/>	<input type="checkbox"/>	<input type="checkbox"/>	<input type="checkbox"/>	<input type="checkbox"/>	<input type="checkbox"/>
13		<input type="checkbox"/>	<input type="checkbox"/>	<input type="checkbox"/>	<input type="checkbox"/>	<input type="checkbox"/>	<input type="checkbox"/>	<input type="checkbox"/>	<input type="checkbox"/>	<input type="checkbox"/>	<input type="checkbox"/>	<input type="checkbox"/>	<input type="checkbox"/>	<input type="checkbox"/>	<input type="checkbox"/>	<input type="checkbox"/>	<input type="checkbox"/>
14		<input type="checkbox"/>	<input type="checkbox"/>	<input type="checkbox"/>	<input type="checkbox"/>	<input type="checkbox"/>	<input type="checkbox"/>	<input type="checkbox"/>	<input type="checkbox"/>	<input type="checkbox"/>	<input type="checkbox"/>	<input type="checkbox"/>	<input type="checkbox"/>	<input type="checkbox"/>	<input type="checkbox"/>	<input type="checkbox"/>	<input type="checkbox"/>
15		<input type="checkbox"/>	<input type="checkbox"/>	<input type="checkbox"/>	<input type="checkbox"/>	<input type="checkbox"/>	<input type="checkbox"/>	<input type="checkbox"/>	<input type="checkbox"/>	<input type="checkbox"/>	<input type="checkbox"/>	<input type="checkbox"/>	<input type="checkbox"/>	<input type="checkbox"/>	<input type="checkbox"/>	<input type="checkbox"/>	<input type="checkbox"/>
16		<input type="checkbox"/>	<input type="checkbox"/>	<input type="checkbox"/>	<input type="checkbox"/>	<input type="checkbox"/>	<input type="checkbox"/>	<input type="checkbox"/>	<input type="checkbox"/>	<input type="checkbox"/>	<input type="checkbox"/>	<input type="checkbox"/>	<input type="checkbox"/>	<input type="checkbox"/>	<input type="checkbox"/>	<input type="checkbox"/>	<input type="checkbox"/>
17		<input type="checkbox"/>	<input type="checkbox"/>	<input type="checkbox"/>	<input type="checkbox"/>	<input type="checkbox"/>	<input type="checkbox"/>	<input type="checkbox"/>	<input type="checkbox"/>	<input type="checkbox"/>	<input type="checkbox"/>	<input type="checkbox"/>	<input type="checkbox"/>	<input type="checkbox"/>	<input type="checkbox"/>	<input type="checkbox"/>	<input type="checkbox"/>
18		<input type="checkbox"/>	<input type="checkbox"/>	<input type="checkbox"/>	<input type="checkbox"/>	<input type="checkbox"/>	<input type="checkbox"/>	<input type="checkbox"/>	<input type="checkbox"/>	<input type="checkbox"/>	<input type="checkbox"/>	<input type="checkbox"/>	<input type="checkbox"/>	<input type="checkbox"/>	<input type="checkbox"/>	<input type="checkbox"/>	<input type="checkbox"/>
19		<input type="checkbox"/>	<input type="checkbox"/>	<input type="checkbox"/>	<input type="checkbox"/>	<input type="checkbox"/>	<input type="checkbox"/>	<input type="checkbox"/>	<input type="checkbox"/>	<input type="checkbox"/>	<input type="checkbox"/>	<input type="checkbox"/>	<input type="checkbox"/>	<input type="checkbox"/>	<input type="checkbox"/>	<input type="checkbox"/>	<input type="checkbox"/>
20		<input type="checkbox"/>	<input type="checkbox"/>	<input type="checkbox"/>	<input type="checkbox"/>	<input type="checkbox"/>	<input type="checkbox"/>	<input type="checkbox"/>	<input type="checkbox"/>	<input type="checkbox"/>	<input type="checkbox"/>	<input type="checkbox"/>	<input type="checkbox"/>	<input type="checkbox"/>	<input type="checkbox"/>	<input type="checkbox"/>	<input type="checkbox"/>
21		<input type="checkbox"/>	<input type="checkbox"/>	<input type="checkbox"/>	<input type="checkbox"/>	<input type="checkbox"/>	<input type="checkbox"/>	<input type="checkbox"/>	<input type="checkbox"/>	<input type="checkbox"/>	<input type="checkbox"/>	<input type="checkbox"/>	<input type="checkbox"/>	<input type="checkbox"/>	<input type="checkbox"/>	<input type="checkbox"/>	<input type="checkbox"/>
22		<input type="checkbox"/>	<input type="checkbox"/>	<input type="checkbox"/>	<input type="checkbox"/>	<input type="checkbox"/>	<input type="checkbox"/>	<input type="checkbox"/>	<input type="checkbox"/>	<input type="checkbox"/>	<input type="checkbox"/>	<input type="checkbox"/>	<input type="checkbox"/>	<input type="checkbox"/>	<input type="checkbox"/>	<input type="checkbox"/>	<input type="checkbox"/>
23		<input type="checkbox"/>	<input type="checkbox"/>	<input type="checkbox"/>	<input type="checkbox"/>	<input type="checkbox"/>	<input type="checkbox"/>	<input type="checkbox"/>	<input type="checkbox"/>	<input type="checkbox"/>	<input type="checkbox"/>	<input type="checkbox"/>	<input type="checkbox"/>	<input type="checkbox"/>	<input type="checkbox"/>	<input type="checkbox"/>	<input type="checkbox"/>
24		<input type="checkbox"/>	<input type="checkbox"/>	<input type="checkbox"/>	<input type="checkbox"/>	<input type="checkbox"/>	<input type="checkbox"/>	<input type="checkbox"/>	<input type="checkbox"/>	<input type="checkbox"/>	<input type="checkbox"/>	<input type="checkbox"/>	<input type="checkbox"/>	<input type="checkbox"/>	<input type="checkbox"/>	<input type="checkbox"/>	<input type="checkbox"/>
25		<input type="checkbox"/>	<input type="checkbox"/>	<input type="checkbox"/>	<input type="checkbox"/>	<input type="checkbox"/>	<input type="checkbox"/>	<input type="checkbox"/>	<input type="checkbox"/>	<input type="checkbox"/>	<input type="checkbox"/>	<input type="checkbox"/>	<input type="checkbox"/>	<input type="checkbox"/>	<input type="checkbox"/>	<input type="checkbox"/>	<input type="checkbox"/>
26		<input type="checkbox"/>	<input type="checkbox"/>	<input type="checkbox"/>	<input type="checkbox"/>	<input type="checkbox"/>	<input type="checkbox"/>	<input type="checkbox"/>	<input type="checkbox"/>	<input type="checkbox"/>	<input type="checkbox"/>	<input type="checkbox"/>	<input type="checkbox"/>	<input type="checkbox"/>	<input type="checkbox"/>	<input type="checkbox"/>	<input type="checkbox"/>
27		<input type="checkbox"/>	<input type="checkbox"/>	<input type="checkbox"/>	<input type="checkbox"/>	<input type="checkbox"/>	<input type="checkbox"/>	<input type="checkbox"/>	<input type="checkbox"/>	<input type="checkbox"/>	<input type="checkbox"/>	<input type="checkbox"/>	<input type="checkbox"/>	<input type="checkbox"/>	<input type="checkbox"/>	<input type="checkbox"/>	<input type="checkbox"/>
28		<input type="checkbox"/>	<input type="checkbox"/>	<input type="checkbox"/>	<input type="checkbox"/>	<input type="checkbox"/>	<input type="checkbox"/>	<input type="checkbox"/>	<input type="checkbox"/>	<input type="checkbox"/>	<input type="checkbox"/>	<input type="checkbox"/>	<input type="checkbox"/>	<input type="checkbox"/>	<input type="checkbox"/>	<input type="checkbox"/>	<input type="checkbox"/>
29		<input type="checkbox"/>	<input type="checkbox"/>	<input type="checkbox"/>	<input type="checkbox"/>	<input type="checkbox"/>	<input type="checkbox"/>	<input type="checkbox"/>	<input type="checkbox"/>	<input type="checkbox"/>	<input type="checkbox"/>	<input type="checkbox"/>	<input type="checkbox"/>	<input type="checkbox"/>	<input type="checkbox"/>	<input type="checkbox"/>	<input type="checkbox"/>
30		<input type="checkbox"/>	<input type="checkbox"/>	<input type="checkbox"/>	<input type="checkbox"/>	<input type="checkbox"/>	<input type="checkbox"/>	<input type="checkbox"/>	<input type="checkbox"/>	<input type="checkbox"/>	<input type="checkbox"/>	<input type="checkbox"/>	<input type="checkbox"/>	<input type="checkbox"/>	<input type="checkbox"/>	<input type="checkbox"/>	<input type="checkbox"/>
31		<input type="checkbox"/>	<input type="checkbox"/>	<input type="checkbox"/>	<input type="checkbox"/>	<input type="checkbox"/>	<input type="checkbox"/>	<input type="checkbox"/>	<input type="checkbox"/>	<input type="checkbox"/>	<input type="checkbox"/>	<input type="checkbox"/>	<input type="checkbox"/>	<input type="checkbox"/>	<input type="checkbox"/>	<input type="checkbox"/>	<input type="checkbox"/>
32		<input type="checkbox"/>	<input type="checkbox"/>	<input type="checkbox"/>	<input type="checkbox"/>	<input type="checkbox"/>	<input type="checkbox"/>	<input type="checkbox"/>	<input type="checkbox"/>	<input type="checkbox"/>	<input type="checkbox"/>	<input type="checkbox"/>	<input type="checkbox"/>	<input type="checkbox"/>	<input type="checkbox"/>	<input type="checkbox"/>	<input type="checkbox"/>

Číslo	Popis	Podsystem								Malý master	Plný master	Byp.	STAY	FORCE	Pouze zapnutí	Duress	Kláves. v podsys.
		1	2	3	4	5	6	7	8								
33		<input type="checkbox"/>	<input type="checkbox"/>	<input type="checkbox"/>	<input type="checkbox"/>	<input type="checkbox"/>	<input type="checkbox"/>	<input type="checkbox"/>	<input type="checkbox"/>	<input type="checkbox"/>	<input type="checkbox"/>	<input type="checkbox"/>	<input type="checkbox"/>	<input type="checkbox"/>	<input type="checkbox"/>	<input type="checkbox"/>	<input type="checkbox"/>
34		<input type="checkbox"/>	<input type="checkbox"/>	<input type="checkbox"/>	<input type="checkbox"/>	<input type="checkbox"/>	<input type="checkbox"/>	<input type="checkbox"/>	<input type="checkbox"/>	<input type="checkbox"/>	<input type="checkbox"/>	<input type="checkbox"/>	<input type="checkbox"/>	<input type="checkbox"/>	<input type="checkbox"/>	<input type="checkbox"/>	<input type="checkbox"/>
35		<input type="checkbox"/>	<input type="checkbox"/>	<input type="checkbox"/>	<input type="checkbox"/>	<input type="checkbox"/>	<input type="checkbox"/>	<input type="checkbox"/>	<input type="checkbox"/>	<input type="checkbox"/>	<input type="checkbox"/>	<input type="checkbox"/>	<input type="checkbox"/>	<input type="checkbox"/>	<input type="checkbox"/>	<input type="checkbox"/>	<input type="checkbox"/>
36		<input type="checkbox"/>	<input type="checkbox"/>	<input type="checkbox"/>	<input type="checkbox"/>	<input type="checkbox"/>	<input type="checkbox"/>	<input type="checkbox"/>	<input type="checkbox"/>	<input type="checkbox"/>	<input type="checkbox"/>	<input type="checkbox"/>	<input type="checkbox"/>	<input type="checkbox"/>	<input type="checkbox"/>	<input type="checkbox"/>	<input type="checkbox"/>
37		<input type="checkbox"/>	<input type="checkbox"/>	<input type="checkbox"/>	<input type="checkbox"/>	<input type="checkbox"/>	<input type="checkbox"/>	<input type="checkbox"/>	<input type="checkbox"/>	<input type="checkbox"/>	<input type="checkbox"/>	<input type="checkbox"/>	<input type="checkbox"/>	<input type="checkbox"/>	<input type="checkbox"/>	<input type="checkbox"/>	<input type="checkbox"/>
38		<input type="checkbox"/>	<input type="checkbox"/>	<input type="checkbox"/>	<input type="checkbox"/>	<input type="checkbox"/>	<input type="checkbox"/>	<input type="checkbox"/>	<input type="checkbox"/>	<input type="checkbox"/>	<input type="checkbox"/>	<input type="checkbox"/>	<input type="checkbox"/>	<input type="checkbox"/>	<input type="checkbox"/>	<input type="checkbox"/>	<input type="checkbox"/>
39		<input type="checkbox"/>	<input type="checkbox"/>	<input type="checkbox"/>	<input type="checkbox"/>	<input type="checkbox"/>	<input type="checkbox"/>	<input type="checkbox"/>	<input type="checkbox"/>	<input type="checkbox"/>	<input type="checkbox"/>	<input type="checkbox"/>	<input type="checkbox"/>	<input type="checkbox"/>	<input type="checkbox"/>	<input type="checkbox"/>	<input type="checkbox"/>
40		<input type="checkbox"/>	<input type="checkbox"/>	<input type="checkbox"/>	<input type="checkbox"/>	<input type="checkbox"/>	<input type="checkbox"/>	<input type="checkbox"/>	<input type="checkbox"/>	<input type="checkbox"/>	<input type="checkbox"/>	<input type="checkbox"/>	<input type="checkbox"/>	<input type="checkbox"/>	<input type="checkbox"/>	<input type="checkbox"/>	<input type="checkbox"/>
41		<input type="checkbox"/>	<input type="checkbox"/>	<input type="checkbox"/>	<input type="checkbox"/>	<input type="checkbox"/>	<input type="checkbox"/>	<input type="checkbox"/>	<input type="checkbox"/>	<input type="checkbox"/>	<input type="checkbox"/>	<input type="checkbox"/>	<input type="checkbox"/>	<input type="checkbox"/>	<input type="checkbox"/>	<input type="checkbox"/>	<input type="checkbox"/>
42		<input type="checkbox"/>	<input type="checkbox"/>	<input type="checkbox"/>	<input type="checkbox"/>	<input type="checkbox"/>	<input type="checkbox"/>	<input type="checkbox"/>	<input type="checkbox"/>	<input type="checkbox"/>	<input type="checkbox"/>	<input type="checkbox"/>	<input type="checkbox"/>	<input type="checkbox"/>	<input type="checkbox"/>	<input type="checkbox"/>	<input type="checkbox"/>
43		<input type="checkbox"/>	<input type="checkbox"/>	<input type="checkbox"/>	<input type="checkbox"/>	<input type="checkbox"/>	<input type="checkbox"/>	<input type="checkbox"/>	<input type="checkbox"/>	<input type="checkbox"/>	<input type="checkbox"/>	<input type="checkbox"/>	<input type="checkbox"/>	<input type="checkbox"/>	<input type="checkbox"/>	<input type="checkbox"/>	<input type="checkbox"/>
44		<input type="checkbox"/>	<input type="checkbox"/>	<input type="checkbox"/>	<input type="checkbox"/>	<input type="checkbox"/>	<input type="checkbox"/>	<input type="checkbox"/>	<input type="checkbox"/>	<input type="checkbox"/>	<input type="checkbox"/>	<input type="checkbox"/>	<input type="checkbox"/>	<input type="checkbox"/>	<input type="checkbox"/>	<input type="checkbox"/>	<input type="checkbox"/>
45		<input type="checkbox"/>	<input type="checkbox"/>	<input type="checkbox"/>	<input type="checkbox"/>	<input type="checkbox"/>	<input type="checkbox"/>	<input type="checkbox"/>	<input type="checkbox"/>	<input type="checkbox"/>	<input type="checkbox"/>	<input type="checkbox"/>	<input type="checkbox"/>	<input type="checkbox"/>	<input type="checkbox"/>	<input type="checkbox"/>	<input type="checkbox"/>
46		<input type="checkbox"/>	<input type="checkbox"/>	<input type="checkbox"/>	<input type="checkbox"/>	<input type="checkbox"/>	<input type="checkbox"/>	<input type="checkbox"/>	<input type="checkbox"/>	<input type="checkbox"/>	<input type="checkbox"/>	<input type="checkbox"/>	<input type="checkbox"/>	<input type="checkbox"/>	<input type="checkbox"/>	<input type="checkbox"/>	<input type="checkbox"/>
47		<input type="checkbox"/>	<input type="checkbox"/>	<input type="checkbox"/>	<input type="checkbox"/>	<input type="checkbox"/>	<input type="checkbox"/>	<input type="checkbox"/>	<input type="checkbox"/>	<input type="checkbox"/>	<input type="checkbox"/>	<input type="checkbox"/>	<input type="checkbox"/>	<input type="checkbox"/>	<input type="checkbox"/>	<input type="checkbox"/>	<input type="checkbox"/>
48		<input type="checkbox"/>	<input type="checkbox"/>	<input type="checkbox"/>	<input type="checkbox"/>	<input type="checkbox"/>	<input type="checkbox"/>	<input type="checkbox"/>	<input type="checkbox"/>	<input type="checkbox"/>	<input type="checkbox"/>	<input type="checkbox"/>	<input type="checkbox"/>	<input type="checkbox"/>	<input type="checkbox"/>	<input type="checkbox"/>	<input type="checkbox"/>
49		<input type="checkbox"/>	<input type="checkbox"/>	<input type="checkbox"/>	<input type="checkbox"/>	<input type="checkbox"/>	<input type="checkbox"/>	<input type="checkbox"/>	<input type="checkbox"/>	<input type="checkbox"/>	<input type="checkbox"/>	<input type="checkbox"/>	<input type="checkbox"/>	<input type="checkbox"/>	<input type="checkbox"/>	<input type="checkbox"/>	<input type="checkbox"/>
50		<input type="checkbox"/>	<input type="checkbox"/>	<input type="checkbox"/>	<input type="checkbox"/>	<input type="checkbox"/>	<input type="checkbox"/>	<input type="checkbox"/>	<input type="checkbox"/>	<input type="checkbox"/>	<input type="checkbox"/>	<input type="checkbox"/>	<input type="checkbox"/>	<input type="checkbox"/>	<input type="checkbox"/>	<input type="checkbox"/>	<input type="checkbox"/>
51		<input type="checkbox"/>	<input type="checkbox"/>	<input type="checkbox"/>	<input type="checkbox"/>	<input type="checkbox"/>	<input type="checkbox"/>	<input type="checkbox"/>	<input type="checkbox"/>	<input type="checkbox"/>	<input type="checkbox"/>	<input type="checkbox"/>	<input type="checkbox"/>	<input type="checkbox"/>	<input type="checkbox"/>	<input type="checkbox"/>	<input type="checkbox"/>
52		<input type="checkbox"/>	<input type="checkbox"/>	<input type="checkbox"/>	<input type="checkbox"/>	<input type="checkbox"/>	<input type="checkbox"/>	<input type="checkbox"/>	<input type="checkbox"/>	<input type="checkbox"/>	<input type="checkbox"/>	<input type="checkbox"/>	<input type="checkbox"/>	<input type="checkbox"/>	<input type="checkbox"/>	<input type="checkbox"/>	<input type="checkbox"/>
53		<input type="checkbox"/>	<input type="checkbox"/>	<input type="checkbox"/>	<input type="checkbox"/>	<input type="checkbox"/>	<input type="checkbox"/>	<input type="checkbox"/>	<input type="checkbox"/>	<input type="checkbox"/>	<input type="checkbox"/>	<input type="checkbox"/>	<input type="checkbox"/>	<input type="checkbox"/>	<input type="checkbox"/>	<input type="checkbox"/>	<input type="checkbox"/>
54		<input type="checkbox"/>	<input type="checkbox"/>	<input type="checkbox"/>	<input type="checkbox"/>	<input type="checkbox"/>	<input type="checkbox"/>	<input type="checkbox"/>	<input type="checkbox"/>	<input type="checkbox"/>	<input type="checkbox"/>	<input type="checkbox"/>	<input type="checkbox"/>	<input type="checkbox"/>	<input type="checkbox"/>	<input type="checkbox"/>	<input type="checkbox"/>
55		<input type="checkbox"/>	<input type="checkbox"/>	<input type="checkbox"/>	<input type="checkbox"/>	<input type="checkbox"/>	<input type="checkbox"/>	<input type="checkbox"/>	<input type="checkbox"/>	<input type="checkbox"/>	<input type="checkbox"/>	<input type="checkbox"/>	<input type="checkbox"/>	<input type="checkbox"/>	<input type="checkbox"/>	<input type="checkbox"/>	<input type="checkbox"/>
56		<input type="checkbox"/>	<input type="checkbox"/>	<input type="checkbox"/>	<input type="checkbox"/>	<input type="checkbox"/>	<input type="checkbox"/>	<input type="checkbox"/>	<input type="checkbox"/>	<input type="checkbox"/>	<input type="checkbox"/>	<input type="checkbox"/>	<input type="checkbox"/>	<input type="checkbox"/>	<input type="checkbox"/>	<input type="checkbox"/>	<input type="checkbox"/>
57		<input type="checkbox"/>	<input type="checkbox"/>	<input type="checkbox"/>	<input type="checkbox"/>	<input type="checkbox"/>	<input type="checkbox"/>	<input type="checkbox"/>	<input type="checkbox"/>	<input type="checkbox"/>	<input type="checkbox"/>	<input type="checkbox"/>	<input type="checkbox"/>	<input type="checkbox"/>	<input type="checkbox"/>	<input type="checkbox"/>	<input type="checkbox"/>
58		<input type="checkbox"/>	<input type="checkbox"/>	<input type="checkbox"/>	<input type="checkbox"/>	<input type="checkbox"/>	<input type="checkbox"/>	<input type="checkbox"/>	<input type="checkbox"/>	<input type="checkbox"/>	<input type="checkbox"/>	<input type="checkbox"/>	<input type="checkbox"/>	<input type="checkbox"/>	<input type="checkbox"/>	<input type="checkbox"/>	<input type="checkbox"/>
59		<input type="checkbox"/>	<input type="checkbox"/>	<input type="checkbox"/>	<input type="checkbox"/>	<input type="checkbox"/>	<input type="checkbox"/>	<input type="checkbox"/>	<input type="checkbox"/>	<input type="checkbox"/>	<input type="checkbox"/>	<input type="checkbox"/>	<input type="checkbox"/>	<input type="checkbox"/>	<input type="checkbox"/>	<input type="checkbox"/>	<input type="checkbox"/>
60		<input type="checkbox"/>	<input type="checkbox"/>	<input type="checkbox"/>	<input type="checkbox"/>	<input type="checkbox"/>	<input type="checkbox"/>	<input type="checkbox"/>	<input type="checkbox"/>	<input type="checkbox"/>	<input type="checkbox"/>	<input type="checkbox"/>	<input type="checkbox"/>	<input type="checkbox"/>	<input type="checkbox"/>	<input type="checkbox"/>	<input type="checkbox"/>
61		<input type="checkbox"/>	<input type="checkbox"/>	<input type="checkbox"/>	<input type="checkbox"/>	<input type="checkbox"/>	<input type="checkbox"/>	<input type="checkbox"/>	<input type="checkbox"/>	<input type="checkbox"/>	<input type="checkbox"/>	<input type="checkbox"/>	<input type="checkbox"/>	<input type="checkbox"/>	<input type="checkbox"/>	<input type="checkbox"/>	<input type="checkbox"/>
62		<input type="checkbox"/>	<input type="checkbox"/>	<input type="checkbox"/>	<input type="checkbox"/>	<input type="checkbox"/>	<input type="checkbox"/>	<input type="checkbox"/>	<input type="checkbox"/>	<input type="checkbox"/>	<input type="checkbox"/>	<input type="checkbox"/>	<input type="checkbox"/>	<input type="checkbox"/>	<input type="checkbox"/>	<input type="checkbox"/>	<input type="checkbox"/>
63		<input type="checkbox"/>	<input type="checkbox"/>	<input type="checkbox"/>	<input type="checkbox"/>	<input type="checkbox"/>	<input type="checkbox"/>	<input type="checkbox"/>	<input type="checkbox"/>	<input type="checkbox"/>	<input type="checkbox"/>	<input type="checkbox"/>	<input type="checkbox"/>	<input type="checkbox"/>	<input type="checkbox"/>	<input type="checkbox"/>	<input type="checkbox"/>
64		<input type="checkbox"/>	<input type="checkbox"/>	<input type="checkbox"/>	<input type="checkbox"/>	<input type="checkbox"/>	<input type="checkbox"/>	<input type="checkbox"/>	<input type="checkbox"/>	<input type="checkbox"/>	<input type="checkbox"/>	<input type="checkbox"/>	<input type="checkbox"/>	<input type="checkbox"/>	<input type="checkbox"/>	<input type="checkbox"/>	<input type="checkbox"/>
65		<input type="checkbox"/>	<input type="checkbox"/>	<input type="checkbox"/>	<input type="checkbox"/>	<input type="checkbox"/>	<input type="checkbox"/>	<input type="checkbox"/>	<input type="checkbox"/>	<input type="checkbox"/>	<input type="checkbox"/>	<input type="checkbox"/>	<input type="checkbox"/>	<input type="checkbox"/>	<input type="checkbox"/>	<input type="checkbox"/>	<input type="checkbox"/>
66		<input type="checkbox"/>	<input type="checkbox"/>	<input type="checkbox"/>	<input type="checkbox"/>	<input type="checkbox"/>	<input type="checkbox"/>	<input type="checkbox"/>	<input type="checkbox"/>	<input type="checkbox"/>	<input type="checkbox"/>	<input type="checkbox"/>	<input type="checkbox"/>	<input type="checkbox"/>	<input type="checkbox"/>	<input type="checkbox"/>	<input type="checkbox"/>
67		<input type="checkbox"/>	<input type="checkbox"/>	<input type="checkbox"/>	<input type="checkbox"/>	<input type="checkbox"/>	<input type="checkbox"/>	<input type="checkbox"/>	<input type="checkbox"/>	<input type="checkbox"/>	<input type="checkbox"/>	<input type="checkbox"/>	<input type="checkbox"/>	<input type="checkbox"/>	<input type="checkbox"/>	<input type="checkbox"/>	<input type="checkbox"/>
68		<input type="checkbox"/>	<input type="checkbox"/>	<input type="checkbox"/>	<input type="checkbox"/>	<input type="checkbox"/>	<input type="checkbox"/>	<input type="checkbox"/>	<input type="checkbox"/>	<input type="checkbox"/>	<input type="checkbox"/>	<input type="checkbox"/>	<input type="checkbox"/>	<input type="checkbox"/>	<input type="checkbox"/>	<input type="checkbox"/>	<input type="checkbox"/>
69		<input type="checkbox"/>	<input type="checkbox"/>	<input type="checkbox"/>	<input type="checkbox"/>	<input type="checkbox"/>	<input type="checkbox"/>	<input type="checkbox"/>	<input type="checkbox"/>	<input type="checkbox"/>	<input type="checkbox"/>	<input type="checkbox"/>	<input type="checkbox"/>	<input type="checkbox"/>	<input type="checkbox"/>	<input type="checkbox"/>	<input type="checkbox"/>
70		<input type="checkbox"/>	<input type="checkbox"/>	<input type="checkbox"/>	<input type="checkbox"/>	<input type="checkbox"/>	<input type="checkbox"/>	<input type="checkbox"/>	<input type="checkbox"/>	<input type="checkbox"/>	<input type="checkbox"/>	<input type="checkbox"/>	<input type="checkbox"/>	<input type="checkbox"/>	<input type="checkbox"/>	<input type="checkbox"/>	<input type="checkbox"/>
71		<input type="checkbox"/>	<input type="checkbox"/>	<input type="checkbox"/>	<input type="checkbox"/>	<input type="checkbox"/>	<input type="checkbox"/>	<input type="checkbox"/>	<input type="checkbox"/>	<input type="checkbox"/>	<input type="checkbox"/>	<input type="checkbox"/>	<input type="checkbox"/>	<input type="checkbox"/>	<input type="checkbox"/>	<input type="checkbox"/>	<input type="checkbox"/>
72		<input type="checkbox"/>	<input type="checkbox"/>	<input type="checkbox"/>	<input type="checkbox"/>	<input type="checkbox"/>	<input type="checkbox"/>	<input type="checkbox"/>	<input type="checkbox"/>	<input type="checkbox"/>	<input type="checkbox"/>	<input type="checkbox"/>	<input type="checkbox"/>	<input type="checkbox"/>	<input type="checkbox"/>	<input type="checkbox"/>	<input type="checkbox"/>
73		<input type="checkbox"/>	<input type="checkbox"/>	<input type="checkbox"/>	<input type="checkbox"/>	<input type="checkbox"/>	<input type="checkbox"/>	<input type="checkbox"/>	<input type="checkbox"/>	<input type="checkbox"/>	<input type="checkbox"/>	<input type="checkbox"/>	<input type="checkbox"/>	<input type="checkbox"/>	<input type="checkbox"/>	<input type="checkbox"/>	<input type="checkbox"/>
74		<input type="checkbox"/>	<input type="checkbox"/>	<input type="checkbox"/>	<input type="checkbox"/>	<input type="checkbox"/>	<input type="checkbox"/>	<input type="checkbox"/>	<input type="checkbox"/>	<input type="checkbox"/>	<input type="checkbox"/>	<input type="checkbox"/>	<input type="checkbox"/>	<input type="checkbox"/>	<input type="checkbox"/>	<input type="checkbox"/>	<input type="checkbox"/>
75		<input type="checkbox"/>	<input type="checkbox"/>	<input type="checkbox"/>	<input type="checkbox"/>	<input type="checkbox"/>	<input type="checkbox"/>	<input type="checkbox"/>	<input type="checkbox"/>	<input type="checkbox"/>	<input type="checkbox"/>	<input type="checkbox"/>	<input type="checkbox"/>	<input type="checkbox"/>	<input type="checkbox"/>	<input type="checkbox"/>	<input type="checkbox"/>
76		<input type="checkbox"/>	<input type="checkbox"/>	<input type="checkbox"/>	<input type="checkbox"/>	<input type="checkbox"/>	<input type="checkbox"/>	<input type="checkbox"/>	<input type="checkbox"/>	<input type="checkbox"/>	<input type="checkbox"/>	<input type="checkbox"/>	<input type="checkbox"/>	<input type="checkbox"/>	<input type="checkbox"/>	<input type="checkbox"/>	<input type="checkbox"/>
77		<input type="checkbox"/>	<input type="checkbox"/>	<input type="checkbox"/>	<input type="checkbox"/>	<input type="checkbox"/>	<input type="checkbox"/>	<input type="checkbox"/>	<input type="checkbox"/>	<input type="checkbox"/>	<input type="checkbox"/>	<input type="checkbox"/>	<input type="checkbox"/>	<input type="checkbox"/>	<input type="checkbox"/>	<input type="checkbox"/>	<input type="checkbox"/>
78		<input type="checkbox"/>	<input type="checkbox"/>	<input type="checkbox"/>	<input type="checkbox"/>	<input type="checkbox"/>	<input type="checkbox"/>	<input type="checkbox"/>	<input type="checkbox"/>	<input type="checkbox"/>	<input type="checkbox"/>	<input type="checkbox"/>	<input type="checkbox"/>	<input type="checkbox"/>	<input type="checkbox"/>	<input type="checkbox"/>	<input type="checkbox"/>
79		<input type="checkbox"/>	<input type="checkbox"/>	<input type="checkbox"/>	<input type="checkbox"/>	<input type="checkbox"/>	<input type="checkbox"/>	<input type="checkbox"/>	<input type="checkbox"/>	<input type="checkbox"/>	<input type="checkbox"/>	<input type="checkbox"/>	<input type="checkbox"/>	<input type="checkbox"/>	<input type="checkbox"/>	<input type="checkbox"/>	<input type="checkbox"/>
80		<input type="checkbox"/>	<input type="checkbox"/>	<input type="checkbox"/>	<input type="checkbox"/>	<input type="checkbox"/>	<input type="checkbox"/>	<input type="checkbox"/>	<input type="checkbox"/>	<input type="checkbox"/>	<input type="checkbox"/>	<input type="checkbox"/>	<input type="checkbox"/>	<input type="checkbox"/>	<input type="checkbox"/>	<input type="checkbox"/>	<input type="checkbox"/>
81		<input type="checkbox"/>	<input type="checkbox"/>	<input type="checkbox"/>	<input type="checkbox"/>	<input type="checkbox"/>	<input type="checkbox"/>	<input type="checkbox"/>	<input type="checkbox"/>	<input type="checkbox"/>	<input type="checkbox"/>	<input type="checkbox"/>	<input type="checkbox"/>	<input type="checkbox"/>	<input type="checkbox"/>	<input type="checkbox"/>	<input type="checkbox"/>
82		<input type="checkbox"/>	<input type="checkbox"/>	<input type="checkbox"/>	<input type="checkbox"/>	<input type="checkbox"/>	<input type="checkbox"/>	<input type="checkbox"/>	<input type="checkbox"/>	<input type="checkbox"/>	<input type="checkbox"/>	<input type="checkbox"/>	<input type="checkbox"/>	<input type="checkbox"/>	<input type="checkbox"/>	<input type="checkbox"/>	<input type="checkbox"/>
83		<input type="checkbox"/>	<input type="checkbox"/>	<input type="checkbox"/>	<input type="checkbox"/>	<input type="checkbox"/>	<input type="checkbox"/>	<input type="checkbox"/>	<input type="checkbox"/>	<input type="checkbox"/>	<input type="checkbox"/>	<input type="checkbox"/>	<input type="checkbox"/>	<input type="checkbox"/>	<input type="checkbox"/>	<input type="checkbox"/>	<input type="checkbox"/>
84		<input type="checkbox"/>	<input type="checkbox"/>	<input type="checkbox"/>	<input type="checkbox"/>	<input type="checkbox"/>	<input type="checkbox"/>	<input type="checkbox"/>	<input type="checkbox"/>	<input type="checkbox"/>	<input type="checkbox"/>	<input type="checkbox"/>	<input type="checkbox"/>	<input type="checkbox"/>	<input type="checkbox"/>	<input type="checkbox"/>	<input type="checkbox"/>
85		<input type="checkbox"/>	<input type="checkbox"/>	<input type="checkbox"/>	<input type="checkbox"/>	<input type="checkbox"/>	<input type="checkbox"/>	<input type="checkbox"/>	<input type="checkbox"/>	<input type="checkbox"/>	<input type="checkbox"/>	<input type="checkbox"/>	<input type="checkbox"/>	<input type="checkbox"/>	<input type="checkbox"/>	<input type="checkbox"/>	<input type="checkbox"/>
86		<input type="checkbox"/>	<input type="checkbox"/>	<input type="checkbox"/>	<input type="checkbox"/>	<input type="checkbox"/>	<input type="checkbox"/>	<input type="checkbox"/>	<input type="checkbox"/>	<input type="checkbox"/>	<input type="checkbox"/>	<input type="checkbox"/>	<input type="checkbox"/>	<input type="checkbox"/>	<input type="checkbox"/>	<input type="checkbox"/>	<input type="checkbox"/>
87		<input type="checkbox"/>	<input type="checkbox"/>	<input type="checkbox"/>	<input type="checkbox"/>	<input type="checkbox"/>	<input type="checkbox"/>	<input type="checkbox"/>	<input type="checkbox"/>	<input type="checkbox"/>	<input type="checkbox"/>	<input type="checkbox"/>	<input type="checkbox"/>	<input type="checkbox"/>	<input type="checkbox"/>	<input type="checkbox"/>	<input type="checkbox"/>
88		<input type="checkbox"/>	<input type="checkbox"/>	<input type="checkbox"/>	<input type="checkbox"/>	<input type="checkbox"/>	<input type="checkbox"/>	<input type="checkbox"/>	<input type="checkbox"/>	<input type="checkbox"/>	<input type="checkbox"/>	<input type="checkbox"/>	<input type="checkbox"/>	<input type="checkbox"/>	<input type="checkbox"/>	<input type="checkbox"/>	<input type="checkbox"/>
89		<input type="checkbox"/>	<input type="checkbox"/>	<input type="checkbox"/>	<input type="checkbox"/>	<input type="checkbox"/>	<input type="checkbox"/>	<input type="checkbox"/>	<input type="checkbox"/>	<input type="checkbox"/>	<input type="checkbox"/>	<input type="checkbox"/>	<input type="checkbox"/>	<input type="checkbox"/>	<input type="checkbox"/>	<input type="checkbox"/>	<input type="checkbox"/>
90		<input type="checkbox"/>	<input type="checkbox"/>	<input type="checkbox"/>	<input type="checkbox"/>	<input type="checkbox"/>	<input type="checkbox"/>	<input type="checkbox"/>	<input type="checkbox"/>	<input type="checkbox"/>	<input type="checkbox"/>	<input type="checkbox"/>	<input type="checkbox"/>	<input type="checkbox"/>	<input type="checkbox"/>	<input type="checkbox"/>	<input type="checkbox"/>
91		<input type="checkbox"/>	<input type="checkbox"/>	<input type="checkbox"/>	<input type="checkbox"/>	<input type="checkbox"/>	<input type="checkbox"/>	<input type="checkbox"/>	<input type="checkbox"/>	<input type="checkbox"/>	<input type="checkbox"/>	<input type="checkbox"/>	<input type="checkbox"/>	<input type="checkbox"/>	<input type="checkbox"/>	<input type="checkbox"/>	<input type="checkbox"/>
92		<input type="checkbox"/>	<input type="checkbox"/>	<input type="checkbox"/>	<input type="checkbox"/>	<input type="checkbox"/>	<input type="checkbox"/>	<input type="checkbox"/>	<input type="checkbox"/>	<input type="checkbox"/>	<input type="checkbox"/>	<input type="checkbox"/>	<input type="checkbox"/>	<input type="checkbox"/>	<input type="checkbox"/>	<input type="checkbox"/>	<input type="checkbox"/>
93		<input type="checkbox"/>	<input type="checkbox"/>	<input type="checkbox"/>	<input type="checkbox"/>	<input type="checkbox"/>	<input type="checkbox"/>	<input type="checkbox"/>	<input type="checkbox"/>	<input type="checkbox"/>	<input type="checkbox"/>	<input type="checkbox"/>	<input type="checkbox"/>	<input type="checkbox"/>	<input type="checkbox"/>	<input type="checkbox"/>	<input type="checkbox"/>
94		<input type="checkbox"/>	<input type="checkbox"/>	<input type="checkbox"/>	<input type="checkbox"/>	<input type="checkbox"/>	<input type="checkbox"/>	<input type="checkbox"/>	<input type="checkbox"/>	<input type="checkbox"/>	<input type="checkbox"/>	<input type="checkbox"/>	<input type="checkbox"/>	<input type="checkbox"/>	<input type="checkbox"/>	<input type="checkbox"/>	<input type="checkbox"/>
95		<input type="checkbox"/>	<input type="checkbox"/>	<input type="checkbox"/>	<input type="checkbox"/>	<input type="checkbox"/>	<input type="checkbox"/>	<input type="checkbox"/>	<input type="checkbox"/>	<input type="checkbox"/>	<input type="checkbox"/>	<input type="checkbox"/>	<input type="checkbox"/>	<input type="checkbox"/>	<input type="checkbox"/>	<input type="checkbox"/>	<input type="checkbox"/>
96		<input type="checkbox"/>	<input type="checkbox"/>	<input type="checkbox"/>	<input type="checkbox"/>	<input type="checkbox"/>	<input type="checkbox"/>	<input type="checkbox"/>	<input type="checkbox"/>	<input type="checkbox"/>	<input type="checkbox"/>	<input type="checkbox"/>	<input type="checkbox"/>	<input type="checkbox"/>	<input type="checkbox"/>	<input type="checkbox"/>	<input type="checkbox"/>
97		<input type="checkbox"/>	<input type="checkbox"/>	<input type="checkbox"/>	<input type="checkbox"/>	<input type="checkbox"/>	<input type="checkbox"/>	<input type="checkbox"/>	<input type="checkbox"/>	<input type="checkbox"/>	<input type="checkbox"/>	<input type="checkbox"/>	<input type="checkbox"/>	<input type="checkbox"/>	<input type="checkbox"/>	<input type="checkbox"/>	<input type="checkbox"/>
98		<input type="checkbox"/>	<input type="checkbox"/>	<input type="checkbox"/>	<input type="checkbox"/>	<input type="checkbox"/>	<input type="checkbox"/>	<input type="checkbox"/>	<input type="checkbox"/>	<input type="checkbox"/>	<input type="checkbox"/>	<input type="checkbox"/>	<input type="checkbox"/>	<input type="checkbox"/>	<input type="checkbox"/>	<input type="checkbox"/>	<input type="checkbox"/>
99		<input type="checkbox"/>	<input type="checkbox"/>	<input type="checkbox"/>	<input type="checkbox"/>	<input type="checkbox"/>	<input type="checkbox"/>	<input type="checkbox"/>	<input type="checkbox"/>	<input type="checkbox"/>	<input type="checkbox"/>	<input type="checkbox"/>	<input type="checkbox"/>	<input type="checkbox"/>	<input type="checkbox"/>	<input type="checkbox"/>	<input type="checkbox"/>
100		<input type="checkbox"/>	<input type="checkbox"/>	<input type="checkbox"/>	<input type="checkbox"/>	<input type="checkbox"/>	<input type="checkbox"/>	<input type="checkbox"/>	<input type="checkbox"/>	<input type="checkbox"/>	<input type="checkbox"/>	<input type="checkbox"/>	<input type="checkbox"/>	<input type="checkbox"/>	<input type="checkbox"/>	<input type="checkbox"/>	<input type="checkbox"/>

Popis a nastavení zón 1-48

Číslo zóny	Popis	Přiřazena do pod systému								Bypass povolen	STAY	FORCE	24 hod.	Čas zpoždění pro příchod
		1	2	3	4	5	6	7	8					
01		<input type="checkbox"/>	<input type="checkbox"/>	<input type="checkbox"/>	<input type="checkbox"/>	<input type="checkbox"/>	<input type="checkbox"/>	<input type="checkbox"/>	<input type="checkbox"/>	<input type="checkbox"/>	<input type="checkbox"/>	<input type="checkbox"/>	<input type="checkbox"/>	
02		<input type="checkbox"/>	<input type="checkbox"/>	<input type="checkbox"/>	<input type="checkbox"/>	<input type="checkbox"/>	<input type="checkbox"/>	<input type="checkbox"/>	<input type="checkbox"/>	<input type="checkbox"/>	<input type="checkbox"/>	<input type="checkbox"/>	<input type="checkbox"/>	
03		<input type="checkbox"/>	<input type="checkbox"/>	<input type="checkbox"/>	<input type="checkbox"/>	<input type="checkbox"/>	<input type="checkbox"/>	<input type="checkbox"/>	<input type="checkbox"/>	<input type="checkbox"/>	<input type="checkbox"/>	<input type="checkbox"/>	<input type="checkbox"/>	
04		<input type="checkbox"/>	<input type="checkbox"/>	<input type="checkbox"/>	<input type="checkbox"/>	<input type="checkbox"/>	<input type="checkbox"/>	<input type="checkbox"/>	<input type="checkbox"/>	<input type="checkbox"/>	<input type="checkbox"/>	<input type="checkbox"/>	<input type="checkbox"/>	
05		<input type="checkbox"/>	<input type="checkbox"/>	<input type="checkbox"/>	<input type="checkbox"/>	<input type="checkbox"/>	<input type="checkbox"/>	<input type="checkbox"/>	<input type="checkbox"/>	<input type="checkbox"/>	<input type="checkbox"/>	<input type="checkbox"/>	<input type="checkbox"/>	
06		<input type="checkbox"/>	<input type="checkbox"/>	<input type="checkbox"/>	<input type="checkbox"/>	<input type="checkbox"/>	<input type="checkbox"/>	<input type="checkbox"/>	<input type="checkbox"/>	<input type="checkbox"/>	<input type="checkbox"/>	<input type="checkbox"/>	<input type="checkbox"/>	
07		<input type="checkbox"/>	<input type="checkbox"/>	<input type="checkbox"/>	<input type="checkbox"/>	<input type="checkbox"/>	<input type="checkbox"/>	<input type="checkbox"/>	<input type="checkbox"/>	<input type="checkbox"/>	<input type="checkbox"/>	<input type="checkbox"/>	<input type="checkbox"/>	
08		<input type="checkbox"/>	<input type="checkbox"/>	<input type="checkbox"/>	<input type="checkbox"/>	<input type="checkbox"/>	<input type="checkbox"/>	<input type="checkbox"/>	<input type="checkbox"/>	<input type="checkbox"/>	<input type="checkbox"/>	<input type="checkbox"/>	<input type="checkbox"/>	
09		<input type="checkbox"/>	<input type="checkbox"/>	<input type="checkbox"/>	<input type="checkbox"/>	<input type="checkbox"/>	<input type="checkbox"/>	<input type="checkbox"/>	<input type="checkbox"/>	<input type="checkbox"/>	<input type="checkbox"/>	<input type="checkbox"/>	<input type="checkbox"/>	
10		<input type="checkbox"/>	<input type="checkbox"/>	<input type="checkbox"/>	<input type="checkbox"/>	<input type="checkbox"/>	<input type="checkbox"/>	<input type="checkbox"/>	<input type="checkbox"/>	<input type="checkbox"/>	<input type="checkbox"/>	<input type="checkbox"/>	<input type="checkbox"/>	
11		<input type="checkbox"/>	<input type="checkbox"/>	<input type="checkbox"/>	<input type="checkbox"/>	<input type="checkbox"/>	<input type="checkbox"/>	<input type="checkbox"/>	<input type="checkbox"/>	<input type="checkbox"/>	<input type="checkbox"/>	<input type="checkbox"/>	<input type="checkbox"/>	
12		<input type="checkbox"/>	<input type="checkbox"/>	<input type="checkbox"/>	<input type="checkbox"/>	<input type="checkbox"/>	<input type="checkbox"/>	<input type="checkbox"/>	<input type="checkbox"/>	<input type="checkbox"/>	<input type="checkbox"/>	<input type="checkbox"/>	<input type="checkbox"/>	
13		<input type="checkbox"/>	<input type="checkbox"/>	<input type="checkbox"/>	<input type="checkbox"/>	<input type="checkbox"/>	<input type="checkbox"/>	<input type="checkbox"/>	<input type="checkbox"/>	<input type="checkbox"/>	<input type="checkbox"/>	<input type="checkbox"/>	<input type="checkbox"/>	
14		<input type="checkbox"/>	<input type="checkbox"/>	<input type="checkbox"/>	<input type="checkbox"/>	<input type="checkbox"/>	<input type="checkbox"/>	<input type="checkbox"/>	<input type="checkbox"/>	<input type="checkbox"/>	<input type="checkbox"/>	<input type="checkbox"/>	<input type="checkbox"/>	
15		<input type="checkbox"/>	<input type="checkbox"/>	<input type="checkbox"/>	<input type="checkbox"/>	<input type="checkbox"/>	<input type="checkbox"/>	<input type="checkbox"/>	<input type="checkbox"/>	<input type="checkbox"/>	<input type="checkbox"/>	<input type="checkbox"/>	<input type="checkbox"/>	
16		<input type="checkbox"/>	<input type="checkbox"/>	<input type="checkbox"/>	<input type="checkbox"/>	<input type="checkbox"/>	<input type="checkbox"/>	<input type="checkbox"/>	<input type="checkbox"/>	<input type="checkbox"/>	<input type="checkbox"/>	<input type="checkbox"/>	<input type="checkbox"/>	
17		<input type="checkbox"/>	<input type="checkbox"/>	<input type="checkbox"/>	<input type="checkbox"/>	<input type="checkbox"/>	<input type="checkbox"/>	<input type="checkbox"/>	<input type="checkbox"/>	<input type="checkbox"/>	<input type="checkbox"/>	<input type="checkbox"/>	<input type="checkbox"/>	
18		<input type="checkbox"/>	<input type="checkbox"/>	<input type="checkbox"/>	<input type="checkbox"/>	<input type="checkbox"/>	<input type="checkbox"/>	<input type="checkbox"/>	<input type="checkbox"/>	<input type="checkbox"/>	<input type="checkbox"/>	<input type="checkbox"/>	<input type="checkbox"/>	
19		<input type="checkbox"/>	<input type="checkbox"/>	<input type="checkbox"/>	<input type="checkbox"/>	<input type="checkbox"/>	<input type="checkbox"/>	<input type="checkbox"/>	<input type="checkbox"/>	<input type="checkbox"/>	<input type="checkbox"/>	<input type="checkbox"/>	<input type="checkbox"/>	
20		<input type="checkbox"/>	<input type="checkbox"/>	<input type="checkbox"/>	<input type="checkbox"/>	<input type="checkbox"/>	<input type="checkbox"/>	<input type="checkbox"/>	<input type="checkbox"/>	<input type="checkbox"/>	<input type="checkbox"/>	<input type="checkbox"/>	<input type="checkbox"/>	
21		<input type="checkbox"/>	<input type="checkbox"/>	<input type="checkbox"/>	<input type="checkbox"/>	<input type="checkbox"/>	<input type="checkbox"/>	<input type="checkbox"/>	<input type="checkbox"/>	<input type="checkbox"/>	<input type="checkbox"/>	<input type="checkbox"/>	<input type="checkbox"/>	
22		<input type="checkbox"/>	<input type="checkbox"/>	<input type="checkbox"/>	<input type="checkbox"/>	<input type="checkbox"/>	<input type="checkbox"/>	<input type="checkbox"/>	<input type="checkbox"/>	<input type="checkbox"/>	<input type="checkbox"/>	<input type="checkbox"/>	<input type="checkbox"/>	
23		<input type="checkbox"/>	<input type="checkbox"/>	<input type="checkbox"/>	<input type="checkbox"/>	<input type="checkbox"/>	<input type="checkbox"/>	<input type="checkbox"/>	<input type="checkbox"/>	<input type="checkbox"/>	<input type="checkbox"/>	<input type="checkbox"/>	<input type="checkbox"/>	
24		<input type="checkbox"/>	<input type="checkbox"/>	<input type="checkbox"/>	<input type="checkbox"/>	<input type="checkbox"/>	<input type="checkbox"/>	<input type="checkbox"/>	<input type="checkbox"/>	<input type="checkbox"/>	<input type="checkbox"/>	<input type="checkbox"/>	<input type="checkbox"/>	
25		<input type="checkbox"/>	<input type="checkbox"/>	<input type="checkbox"/>	<input type="checkbox"/>	<input type="checkbox"/>	<input type="checkbox"/>	<input type="checkbox"/>	<input type="checkbox"/>	<input type="checkbox"/>	<input type="checkbox"/>	<input type="checkbox"/>	<input type="checkbox"/>	
26		<input type="checkbox"/>	<input type="checkbox"/>	<input type="checkbox"/>	<input type="checkbox"/>	<input type="checkbox"/>	<input type="checkbox"/>	<input type="checkbox"/>	<input type="checkbox"/>	<input type="checkbox"/>	<input type="checkbox"/>	<input type="checkbox"/>	<input type="checkbox"/>	
27		<input type="checkbox"/>	<input type="checkbox"/>	<input type="checkbox"/>	<input type="checkbox"/>	<input type="checkbox"/>	<input type="checkbox"/>	<input type="checkbox"/>	<input type="checkbox"/>	<input type="checkbox"/>	<input type="checkbox"/>	<input type="checkbox"/>	<input type="checkbox"/>	
28		<input type="checkbox"/>	<input type="checkbox"/>	<input type="checkbox"/>	<input type="checkbox"/>	<input type="checkbox"/>	<input type="checkbox"/>	<input type="checkbox"/>	<input type="checkbox"/>	<input type="checkbox"/>	<input type="checkbox"/>	<input type="checkbox"/>	<input type="checkbox"/>	
29		<input type="checkbox"/>	<input type="checkbox"/>	<input type="checkbox"/>	<input type="checkbox"/>	<input type="checkbox"/>	<input type="checkbox"/>	<input type="checkbox"/>	<input type="checkbox"/>	<input type="checkbox"/>	<input type="checkbox"/>	<input type="checkbox"/>	<input type="checkbox"/>	
30		<input type="checkbox"/>	<input type="checkbox"/>	<input type="checkbox"/>	<input type="checkbox"/>	<input type="checkbox"/>	<input type="checkbox"/>	<input type="checkbox"/>	<input type="checkbox"/>	<input type="checkbox"/>	<input type="checkbox"/>	<input type="checkbox"/>	<input type="checkbox"/>	
31		<input type="checkbox"/>	<input type="checkbox"/>	<input type="checkbox"/>	<input type="checkbox"/>	<input type="checkbox"/>	<input type="checkbox"/>	<input type="checkbox"/>	<input type="checkbox"/>	<input type="checkbox"/>	<input type="checkbox"/>	<input type="checkbox"/>	<input type="checkbox"/>	
32		<input type="checkbox"/>	<input type="checkbox"/>	<input type="checkbox"/>	<input type="checkbox"/>	<input type="checkbox"/>	<input type="checkbox"/>	<input type="checkbox"/>	<input type="checkbox"/>	<input type="checkbox"/>	<input type="checkbox"/>	<input type="checkbox"/>	<input type="checkbox"/>	
33		<input type="checkbox"/>	<input type="checkbox"/>	<input type="checkbox"/>	<input type="checkbox"/>	<input type="checkbox"/>	<input type="checkbox"/>	<input type="checkbox"/>	<input type="checkbox"/>	<input type="checkbox"/>	<input type="checkbox"/>	<input type="checkbox"/>	<input type="checkbox"/>	
34		<input type="checkbox"/>	<input type="checkbox"/>	<input type="checkbox"/>	<input type="checkbox"/>	<input type="checkbox"/>	<input type="checkbox"/>	<input type="checkbox"/>	<input type="checkbox"/>	<input type="checkbox"/>	<input type="checkbox"/>	<input type="checkbox"/>	<input type="checkbox"/>	
35		<input type="checkbox"/>	<input type="checkbox"/>	<input type="checkbox"/>	<input type="checkbox"/>	<input type="checkbox"/>	<input type="checkbox"/>	<input type="checkbox"/>	<input type="checkbox"/>	<input type="checkbox"/>	<input type="checkbox"/>	<input type="checkbox"/>	<input type="checkbox"/>	
36		<input type="checkbox"/>	<input type="checkbox"/>	<input type="checkbox"/>	<input type="checkbox"/>	<input type="checkbox"/>	<input type="checkbox"/>	<input type="checkbox"/>	<input type="checkbox"/>	<input type="checkbox"/>	<input type="checkbox"/>	<input type="checkbox"/>	<input type="checkbox"/>	
37		<input type="checkbox"/>	<input type="checkbox"/>	<input type="checkbox"/>	<input type="checkbox"/>	<input type="checkbox"/>	<input type="checkbox"/>	<input type="checkbox"/>	<input type="checkbox"/>	<input type="checkbox"/>	<input type="checkbox"/>	<input type="checkbox"/>	<input type="checkbox"/>	
38		<input type="checkbox"/>	<input type="checkbox"/>	<input type="checkbox"/>	<input type="checkbox"/>	<input type="checkbox"/>	<input type="checkbox"/>	<input type="checkbox"/>	<input type="checkbox"/>	<input type="checkbox"/>	<input type="checkbox"/>	<input type="checkbox"/>	<input type="checkbox"/>	
39		<input type="checkbox"/>	<input type="checkbox"/>	<input type="checkbox"/>	<input type="checkbox"/>	<input type="checkbox"/>	<input type="checkbox"/>	<input type="checkbox"/>	<input type="checkbox"/>	<input type="checkbox"/>	<input type="checkbox"/>	<input type="checkbox"/>	<input type="checkbox"/>	
40		<input type="checkbox"/>	<input type="checkbox"/>	<input type="checkbox"/>	<input type="checkbox"/>	<input type="checkbox"/>	<input type="checkbox"/>	<input type="checkbox"/>	<input type="checkbox"/>	<input type="checkbox"/>	<input type="checkbox"/>	<input type="checkbox"/>	<input type="checkbox"/>	
41		<input type="checkbox"/>	<input type="checkbox"/>	<input type="checkbox"/>	<input type="checkbox"/>	<input type="checkbox"/>	<input type="checkbox"/>	<input type="checkbox"/>	<input type="checkbox"/>	<input type="checkbox"/>	<input type="checkbox"/>	<input type="checkbox"/>	<input type="checkbox"/>	
42		<input type="checkbox"/>	<input type="checkbox"/>	<input type="checkbox"/>	<input type="checkbox"/>	<input type="checkbox"/>	<input type="checkbox"/>	<input type="checkbox"/>	<input type="checkbox"/>	<input type="checkbox"/>	<input type="checkbox"/>	<input type="checkbox"/>	<input type="checkbox"/>	
43		<input type="checkbox"/>	<input type="checkbox"/>	<input type="checkbox"/>	<input type="checkbox"/>	<input type="checkbox"/>	<input type="checkbox"/>	<input type="checkbox"/>	<input type="checkbox"/>	<input type="checkbox"/>	<input type="checkbox"/>	<input type="checkbox"/>	<input type="checkbox"/>	
44		<input type="checkbox"/>	<input type="checkbox"/>	<input type="checkbox"/>	<input type="checkbox"/>	<input type="checkbox"/>	<input type="checkbox"/>	<input type="checkbox"/>	<input type="checkbox"/>	<input type="checkbox"/>	<input type="checkbox"/>	<input type="checkbox"/>	<input type="checkbox"/>	
45		<input type="checkbox"/>	<input type="checkbox"/>	<input type="checkbox"/>	<input type="checkbox"/>	<input type="checkbox"/>	<input type="checkbox"/>	<input type="checkbox"/>	<input type="checkbox"/>	<input type="checkbox"/>	<input type="checkbox"/>	<input type="checkbox"/>	<input type="checkbox"/>	
46		<input type="checkbox"/>	<input type="checkbox"/>	<input type="checkbox"/>	<input type="checkbox"/>	<input type="checkbox"/>	<input type="checkbox"/>	<input type="checkbox"/>	<input type="checkbox"/>	<input type="checkbox"/>	<input type="checkbox"/>	<input type="checkbox"/>	<input type="checkbox"/>	
47		<input type="checkbox"/>	<input type="checkbox"/>	<input type="checkbox"/>	<input type="checkbox"/>	<input type="checkbox"/>	<input type="checkbox"/>	<input type="checkbox"/>	<input type="checkbox"/>	<input type="checkbox"/>	<input type="checkbox"/>	<input type="checkbox"/>	<input type="checkbox"/>	
48		<input type="checkbox"/>	<input type="checkbox"/>	<input type="checkbox"/>	<input type="checkbox"/>	<input type="checkbox"/>	<input type="checkbox"/>	<input type="checkbox"/>	<input type="checkbox"/>	<input type="checkbox"/>	<input type="checkbox"/>	<input type="checkbox"/>	<input type="checkbox"/>	

Popis a nastavení zón 49-96

Číslo zóny	Popis	Přiřazena do pod systému								Bypass povolen	STAY	FORCE	24 hod.	Čas zpoždění pro příchod
		1	2	3	4	5	6	7	8					
49		<input type="checkbox"/>	<input type="checkbox"/>	<input type="checkbox"/>	<input type="checkbox"/>	<input type="checkbox"/>	<input type="checkbox"/>	<input type="checkbox"/>	<input type="checkbox"/>	<input type="checkbox"/>	<input type="checkbox"/>	<input type="checkbox"/>	<input type="checkbox"/>	<input type="checkbox"/>
50		<input type="checkbox"/>	<input type="checkbox"/>	<input type="checkbox"/>	<input type="checkbox"/>	<input type="checkbox"/>	<input type="checkbox"/>	<input type="checkbox"/>	<input type="checkbox"/>	<input type="checkbox"/>	<input type="checkbox"/>	<input type="checkbox"/>	<input type="checkbox"/>	<input type="checkbox"/>
51		<input type="checkbox"/>	<input type="checkbox"/>	<input type="checkbox"/>	<input type="checkbox"/>	<input type="checkbox"/>	<input type="checkbox"/>	<input type="checkbox"/>	<input type="checkbox"/>	<input type="checkbox"/>	<input type="checkbox"/>	<input type="checkbox"/>	<input type="checkbox"/>	<input type="checkbox"/>
52		<input type="checkbox"/>	<input type="checkbox"/>	<input type="checkbox"/>	<input type="checkbox"/>	<input type="checkbox"/>	<input type="checkbox"/>	<input type="checkbox"/>	<input type="checkbox"/>	<input type="checkbox"/>	<input type="checkbox"/>	<input type="checkbox"/>	<input type="checkbox"/>	<input type="checkbox"/>
53		<input type="checkbox"/>	<input type="checkbox"/>	<input type="checkbox"/>	<input type="checkbox"/>	<input type="checkbox"/>	<input type="checkbox"/>	<input type="checkbox"/>	<input type="checkbox"/>	<input type="checkbox"/>	<input type="checkbox"/>	<input type="checkbox"/>	<input type="checkbox"/>	<input type="checkbox"/>
54		<input type="checkbox"/>	<input type="checkbox"/>	<input type="checkbox"/>	<input type="checkbox"/>	<input type="checkbox"/>	<input type="checkbox"/>	<input type="checkbox"/>	<input type="checkbox"/>	<input type="checkbox"/>	<input type="checkbox"/>	<input type="checkbox"/>	<input type="checkbox"/>	<input type="checkbox"/>
55		<input type="checkbox"/>	<input type="checkbox"/>	<input type="checkbox"/>	<input type="checkbox"/>	<input type="checkbox"/>	<input type="checkbox"/>	<input type="checkbox"/>	<input type="checkbox"/>	<input type="checkbox"/>	<input type="checkbox"/>	<input type="checkbox"/>	<input type="checkbox"/>	<input type="checkbox"/>
56		<input type="checkbox"/>	<input type="checkbox"/>	<input type="checkbox"/>	<input type="checkbox"/>	<input type="checkbox"/>	<input type="checkbox"/>	<input type="checkbox"/>	<input type="checkbox"/>	<input type="checkbox"/>	<input type="checkbox"/>	<input type="checkbox"/>	<input type="checkbox"/>	<input type="checkbox"/>
57		<input type="checkbox"/>	<input type="checkbox"/>	<input type="checkbox"/>	<input type="checkbox"/>	<input type="checkbox"/>	<input type="checkbox"/>	<input type="checkbox"/>	<input type="checkbox"/>	<input type="checkbox"/>	<input type="checkbox"/>	<input type="checkbox"/>	<input type="checkbox"/>	<input type="checkbox"/>
58		<input type="checkbox"/>	<input type="checkbox"/>	<input type="checkbox"/>	<input type="checkbox"/>	<input type="checkbox"/>	<input type="checkbox"/>	<input type="checkbox"/>	<input type="checkbox"/>	<input type="checkbox"/>	<input type="checkbox"/>	<input type="checkbox"/>	<input type="checkbox"/>	<input type="checkbox"/>
59		<input type="checkbox"/>	<input type="checkbox"/>	<input type="checkbox"/>	<input type="checkbox"/>	<input type="checkbox"/>	<input type="checkbox"/>	<input type="checkbox"/>	<input type="checkbox"/>	<input type="checkbox"/>	<input type="checkbox"/>	<input type="checkbox"/>	<input type="checkbox"/>	<input type="checkbox"/>
60		<input type="checkbox"/>	<input type="checkbox"/>	<input type="checkbox"/>	<input type="checkbox"/>	<input type="checkbox"/>	<input type="checkbox"/>	<input type="checkbox"/>	<input type="checkbox"/>	<input type="checkbox"/>	<input type="checkbox"/>	<input type="checkbox"/>	<input type="checkbox"/>	<input type="checkbox"/>
61		<input type="checkbox"/>	<input type="checkbox"/>	<input type="checkbox"/>	<input type="checkbox"/>	<input type="checkbox"/>	<input type="checkbox"/>	<input type="checkbox"/>	<input type="checkbox"/>	<input type="checkbox"/>	<input type="checkbox"/>	<input type="checkbox"/>	<input type="checkbox"/>	<input type="checkbox"/>
62		<input type="checkbox"/>	<input type="checkbox"/>	<input type="checkbox"/>	<input type="checkbox"/>	<input type="checkbox"/>	<input type="checkbox"/>	<input type="checkbox"/>	<input type="checkbox"/>	<input type="checkbox"/>	<input type="checkbox"/>	<input type="checkbox"/>	<input type="checkbox"/>	<input type="checkbox"/>
63		<input type="checkbox"/>	<input type="checkbox"/>	<input type="checkbox"/>	<input type="checkbox"/>	<input type="checkbox"/>	<input type="checkbox"/>	<input type="checkbox"/>	<input type="checkbox"/>	<input type="checkbox"/>	<input type="checkbox"/>	<input type="checkbox"/>	<input type="checkbox"/>	<input type="checkbox"/>
64		<input type="checkbox"/>	<input type="checkbox"/>	<input type="checkbox"/>	<input type="checkbox"/>	<input type="checkbox"/>	<input type="checkbox"/>	<input type="checkbox"/>	<input type="checkbox"/>	<input type="checkbox"/>	<input type="checkbox"/>	<input type="checkbox"/>	<input type="checkbox"/>	<input type="checkbox"/>
65		<input type="checkbox"/>	<input type="checkbox"/>	<input type="checkbox"/>	<input type="checkbox"/>	<input type="checkbox"/>	<input type="checkbox"/>	<input type="checkbox"/>	<input type="checkbox"/>	<input type="checkbox"/>	<input type="checkbox"/>	<input type="checkbox"/>	<input type="checkbox"/>	<input type="checkbox"/>
66		<input type="checkbox"/>	<input type="checkbox"/>	<input type="checkbox"/>	<input type="checkbox"/>	<input type="checkbox"/>	<input type="checkbox"/>	<input type="checkbox"/>	<input type="checkbox"/>	<input type="checkbox"/>	<input type="checkbox"/>	<input type="checkbox"/>	<input type="checkbox"/>	<input type="checkbox"/>
67		<input type="checkbox"/>	<input type="checkbox"/>	<input type="checkbox"/>	<input type="checkbox"/>	<input type="checkbox"/>	<input type="checkbox"/>	<input type="checkbox"/>	<input type="checkbox"/>	<input type="checkbox"/>	<input type="checkbox"/>	<input type="checkbox"/>	<input type="checkbox"/>	<input type="checkbox"/>
68		<input type="checkbox"/>	<input type="checkbox"/>	<input type="checkbox"/>	<input type="checkbox"/>	<input type="checkbox"/>	<input type="checkbox"/>	<input type="checkbox"/>	<input type="checkbox"/>	<input type="checkbox"/>	<input type="checkbox"/>	<input type="checkbox"/>	<input type="checkbox"/>	<input type="checkbox"/>
69		<input type="checkbox"/>	<input type="checkbox"/>	<input type="checkbox"/>	<input type="checkbox"/>	<input type="checkbox"/>	<input type="checkbox"/>	<input type="checkbox"/>	<input type="checkbox"/>	<input type="checkbox"/>	<input type="checkbox"/>	<input type="checkbox"/>	<input type="checkbox"/>	<input type="checkbox"/>
70		<input type="checkbox"/>	<input type="checkbox"/>	<input type="checkbox"/>	<input type="checkbox"/>	<input type="checkbox"/>	<input type="checkbox"/>	<input type="checkbox"/>	<input type="checkbox"/>	<input type="checkbox"/>	<input type="checkbox"/>	<input type="checkbox"/>	<input type="checkbox"/>	<input type="checkbox"/>
71		<input type="checkbox"/>	<input type="checkbox"/>	<input type="checkbox"/>	<input type="checkbox"/>	<input type="checkbox"/>	<input type="checkbox"/>	<input type="checkbox"/>	<input type="checkbox"/>	<input type="checkbox"/>	<input type="checkbox"/>	<input type="checkbox"/>	<input type="checkbox"/>	<input type="checkbox"/>
72		<input type="checkbox"/>	<input type="checkbox"/>	<input type="checkbox"/>	<input type="checkbox"/>	<input type="checkbox"/>	<input type="checkbox"/>	<input type="checkbox"/>	<input type="checkbox"/>	<input type="checkbox"/>	<input type="checkbox"/>	<input type="checkbox"/>	<input type="checkbox"/>	<input type="checkbox"/>
73		<input type="checkbox"/>	<input type="checkbox"/>	<input type="checkbox"/>	<input type="checkbox"/>	<input type="checkbox"/>	<input type="checkbox"/>	<input type="checkbox"/>	<input type="checkbox"/>	<input type="checkbox"/>	<input type="checkbox"/>	<input type="checkbox"/>	<input type="checkbox"/>	<input type="checkbox"/>
74		<input type="checkbox"/>	<input type="checkbox"/>	<input type="checkbox"/>	<input type="checkbox"/>	<input type="checkbox"/>	<input type="checkbox"/>	<input type="checkbox"/>	<input type="checkbox"/>	<input type="checkbox"/>	<input type="checkbox"/>	<input type="checkbox"/>	<input type="checkbox"/>	<input type="checkbox"/>
75		<input type="checkbox"/>	<input type="checkbox"/>	<input type="checkbox"/>	<input type="checkbox"/>	<input type="checkbox"/>	<input type="checkbox"/>	<input type="checkbox"/>	<input type="checkbox"/>	<input type="checkbox"/>	<input type="checkbox"/>	<input type="checkbox"/>	<input type="checkbox"/>	<input type="checkbox"/>
76		<input type="checkbox"/>	<input type="checkbox"/>	<input type="checkbox"/>	<input type="checkbox"/>	<input type="checkbox"/>	<input type="checkbox"/>	<input type="checkbox"/>	<input type="checkbox"/>	<input type="checkbox"/>	<input type="checkbox"/>	<input type="checkbox"/>	<input type="checkbox"/>	<input type="checkbox"/>
77		<input type="checkbox"/>	<input type="checkbox"/>	<input type="checkbox"/>	<input type="checkbox"/>	<input type="checkbox"/>	<input type="checkbox"/>	<input type="checkbox"/>	<input type="checkbox"/>	<input type="checkbox"/>	<input type="checkbox"/>	<input type="checkbox"/>	<input type="checkbox"/>	<input type="checkbox"/>
78		<input type="checkbox"/>	<input type="checkbox"/>	<input type="checkbox"/>	<input type="checkbox"/>	<input type="checkbox"/>	<input type="checkbox"/>	<input type="checkbox"/>	<input type="checkbox"/>	<input type="checkbox"/>	<input type="checkbox"/>	<input type="checkbox"/>	<input type="checkbox"/>	<input type="checkbox"/>
79		<input type="checkbox"/>	<input type="checkbox"/>	<input type="checkbox"/>	<input type="checkbox"/>	<input type="checkbox"/>	<input type="checkbox"/>	<input type="checkbox"/>	<input type="checkbox"/>	<input type="checkbox"/>	<input type="checkbox"/>	<input type="checkbox"/>	<input type="checkbox"/>	<input type="checkbox"/>
80		<input type="checkbox"/>	<input type="checkbox"/>	<input type="checkbox"/>	<input type="checkbox"/>	<input type="checkbox"/>	<input type="checkbox"/>	<input type="checkbox"/>	<input type="checkbox"/>	<input type="checkbox"/>	<input type="checkbox"/>	<input type="checkbox"/>	<input type="checkbox"/>	<input type="checkbox"/>
81		<input type="checkbox"/>	<input type="checkbox"/>	<input type="checkbox"/>	<input type="checkbox"/>	<input type="checkbox"/>	<input type="checkbox"/>	<input type="checkbox"/>	<input type="checkbox"/>	<input type="checkbox"/>	<input type="checkbox"/>	<input type="checkbox"/>	<input type="checkbox"/>	<input type="checkbox"/>
82		<input type="checkbox"/>	<input type="checkbox"/>	<input type="checkbox"/>	<input type="checkbox"/>	<input type="checkbox"/>	<input type="checkbox"/>	<input type="checkbox"/>	<input type="checkbox"/>	<input type="checkbox"/>	<input type="checkbox"/>	<input type="checkbox"/>	<input type="checkbox"/>	<input type="checkbox"/>
83		<input type="checkbox"/>	<input type="checkbox"/>	<input type="checkbox"/>	<input type="checkbox"/>	<input type="checkbox"/>	<input type="checkbox"/>	<input type="checkbox"/>	<input type="checkbox"/>	<input type="checkbox"/>	<input type="checkbox"/>	<input type="checkbox"/>	<input type="checkbox"/>	<input type="checkbox"/>
84		<input type="checkbox"/>	<input type="checkbox"/>	<input type="checkbox"/>	<input type="checkbox"/>	<input type="checkbox"/>	<input type="checkbox"/>	<input type="checkbox"/>	<input type="checkbox"/>	<input type="checkbox"/>	<input type="checkbox"/>	<input type="checkbox"/>	<input type="checkbox"/>	<input type="checkbox"/>
85		<input type="checkbox"/>	<input type="checkbox"/>	<input type="checkbox"/>	<input type="checkbox"/>	<input type="checkbox"/>	<input type="checkbox"/>	<input type="checkbox"/>	<input type="checkbox"/>	<input type="checkbox"/>	<input type="checkbox"/>	<input type="checkbox"/>	<input type="checkbox"/>	<input type="checkbox"/>
86		<input type="checkbox"/>	<input type="checkbox"/>	<input type="checkbox"/>	<input type="checkbox"/>	<input type="checkbox"/>	<input type="checkbox"/>	<input type="checkbox"/>	<input type="checkbox"/>	<input type="checkbox"/>	<input type="checkbox"/>	<input type="checkbox"/>	<input type="checkbox"/>	<input type="checkbox"/>
87		<input type="checkbox"/>	<input type="checkbox"/>	<input type="checkbox"/>	<input type="checkbox"/>	<input type="checkbox"/>	<input type="checkbox"/>	<input type="checkbox"/>	<input type="checkbox"/>	<input type="checkbox"/>	<input type="checkbox"/>	<input type="checkbox"/>	<input type="checkbox"/>	<input type="checkbox"/>
88		<input type="checkbox"/>	<input type="checkbox"/>	<input type="checkbox"/>	<input type="checkbox"/>	<input type="checkbox"/>	<input type="checkbox"/>	<input type="checkbox"/>	<input type="checkbox"/>	<input type="checkbox"/>	<input type="checkbox"/>	<input type="checkbox"/>	<input type="checkbox"/>	<input type="checkbox"/>
89		<input type="checkbox"/>	<input type="checkbox"/>	<input type="checkbox"/>	<input type="checkbox"/>	<input type="checkbox"/>	<input type="checkbox"/>	<input type="checkbox"/>	<input type="checkbox"/>	<input type="checkbox"/>	<input type="checkbox"/>	<input type="checkbox"/>	<input type="checkbox"/>	<input type="checkbox"/>
90		<input type="checkbox"/>	<input type="checkbox"/>	<input type="checkbox"/>	<input type="checkbox"/>	<input type="checkbox"/>	<input type="checkbox"/>	<input type="checkbox"/>	<input type="checkbox"/>	<input type="checkbox"/>	<input type="checkbox"/>	<input type="checkbox"/>	<input type="checkbox"/>	<input type="checkbox"/>
91		<input type="checkbox"/>	<input type="checkbox"/>	<input type="checkbox"/>	<input type="checkbox"/>	<input type="checkbox"/>	<input type="checkbox"/>	<input type="checkbox"/>	<input type="checkbox"/>	<input type="checkbox"/>	<input type="checkbox"/>	<input type="checkbox"/>	<input type="checkbox"/>	<input type="checkbox"/>
92		<input type="checkbox"/>	<input type="checkbox"/>	<input type="checkbox"/>	<input type="checkbox"/>	<input type="checkbox"/>	<input type="checkbox"/>	<input type="checkbox"/>	<input type="checkbox"/>	<input type="checkbox"/>	<input type="checkbox"/>	<input type="checkbox"/>	<input type="checkbox"/>	<input type="checkbox"/>
93		<input type="checkbox"/>	<input type="checkbox"/>	<input type="checkbox"/>	<input type="checkbox"/>	<input type="checkbox"/>	<input type="checkbox"/>	<input type="checkbox"/>	<input type="checkbox"/>	<input type="checkbox"/>	<input type="checkbox"/>	<input type="checkbox"/>	<input type="checkbox"/>	<input type="checkbox"/>
94		<input type="checkbox"/>	<input type="checkbox"/>	<input type="checkbox"/>	<input type="checkbox"/>	<input type="checkbox"/>	<input type="checkbox"/>	<input type="checkbox"/>	<input type="checkbox"/>	<input type="checkbox"/>	<input type="checkbox"/>	<input type="checkbox"/>	<input type="checkbox"/>	<input type="checkbox"/>
95		<input type="checkbox"/>	<input type="checkbox"/>	<input type="checkbox"/>	<input type="checkbox"/>	<input type="checkbox"/>	<input type="checkbox"/>	<input type="checkbox"/>	<input type="checkbox"/>	<input type="checkbox"/>	<input type="checkbox"/>	<input type="checkbox"/>	<input type="checkbox"/>	<input type="checkbox"/>
96		<input type="checkbox"/>	<input type="checkbox"/>	<input type="checkbox"/>	<input type="checkbox"/>	<input type="checkbox"/>	<input type="checkbox"/>	<input type="checkbox"/>	<input type="checkbox"/>	<input type="checkbox"/>	<input type="checkbox"/>	<input type="checkbox"/>	<input type="checkbox"/>	<input type="checkbox"/>